

# Дизайн-проект интерьера

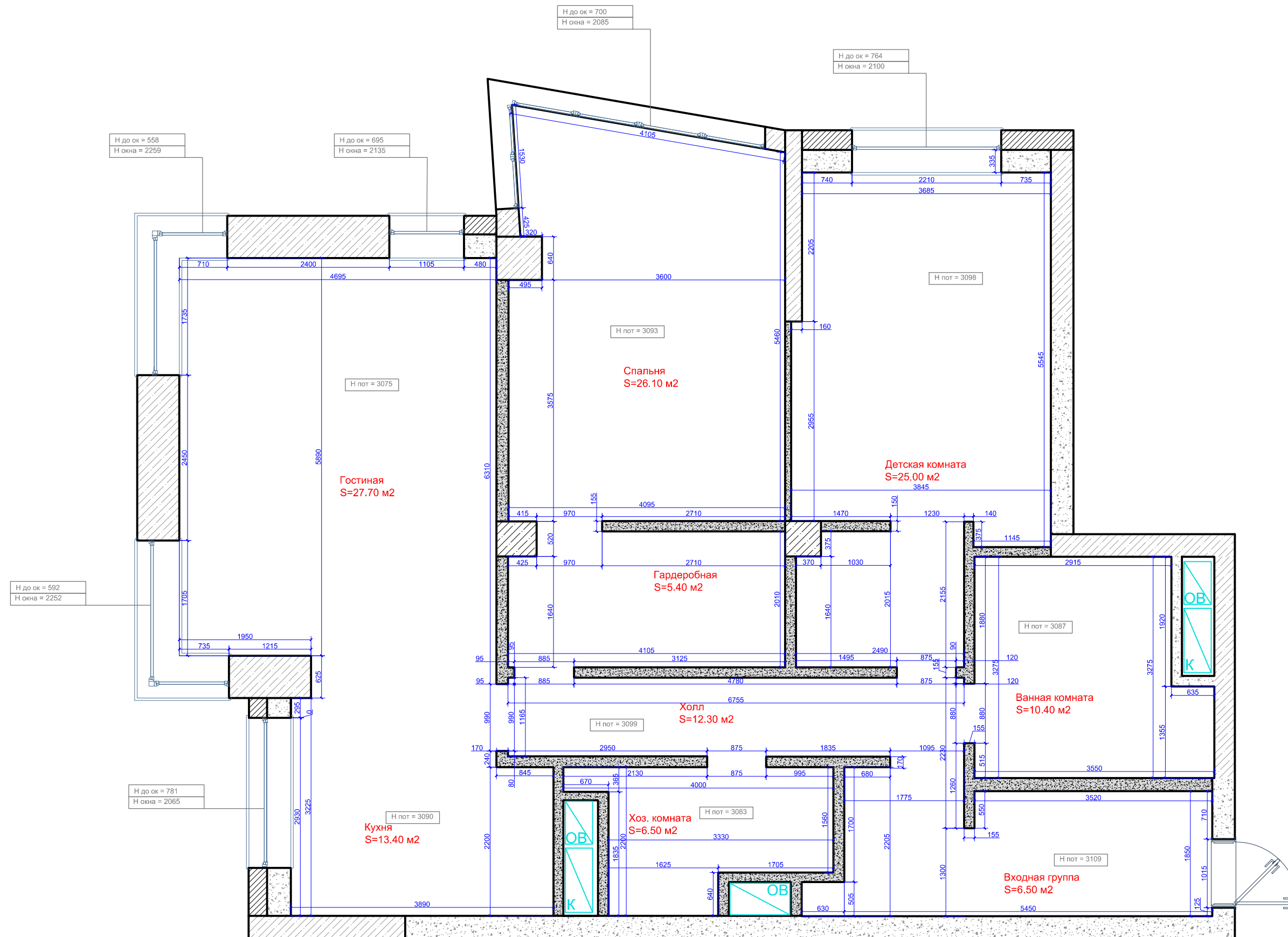
г. Москва, ЖК Сетунь

Заказчик.....

Дизайнер.....

**ФУНДАМЕНТ**  
**ГРУППА КОМПАНИЙ**  
[WWW.FUNDAMENT.RU](http://WWW.FUNDAMENT.RU)

МОСКВА 2017



**ПРИМЕЧАНИЯ:**

Размеры дверных проемов даны в чистоте

Все необходимые коммуникации поднять в зону ревизионного люка

Укладывать финишные напольные покрытия в один уровень, БЕЗ ПЕРЕПАДОВ.  
При заливке стяжки учесть, что финишные напольные покрытия имеют разную толщину

Все размеры даны от черновых стен

Размеры со \* (звездочкой) уточнить дополнительно

Красные размеры выдержать в чистоте!

В санузлах смонтировать ревизионные люки для доступа к коммуникациям.  
Точное месторасположение уточнить по месту при согласовании с заказчиком

Заказ окон и дверей осуществлять после замера специалистом  
оконных и дверных проемов

Должность	Фамилия	Дата	Подпись
Архитектор			
Дизайнер			
Заказчик			

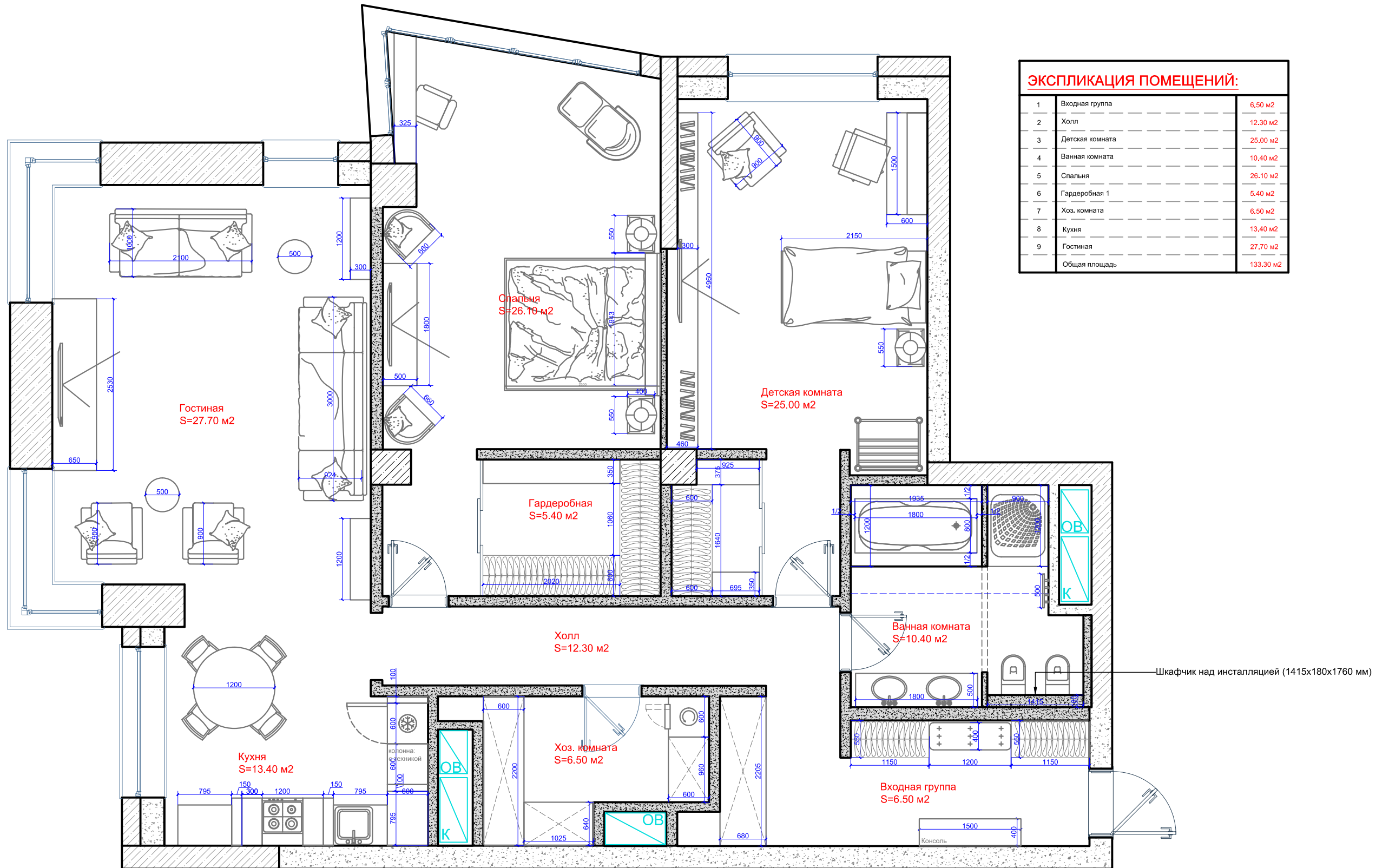
ЖК Сетунь

Обмерный план

Стадия	Лист	Листов
дп	02	32

**ФУНДАМЕНТ**  
ГРУППА КОМПАНИЙ  
WWW.FUNDAMENT.RU  
(495) 788-08-08





**ЭКСПЛИКАЦИЯ ПОМЕЩЕНИЙ:**

1	Входная группа	6,50 м2
2	Холл	12,30 м2
3	Детская комната	25,00 м2
4	Ванная комната	10,40 м2
5	Спальня	26,10 м2
6	Гардеробная 1	5,40 м2
7	Хоз. комната	6,50 м2
8	Кухня	13,40 м2
9	Гостиная	27,70 м2
	Общая площадь	133,30 м2

**ПРИМЕЧАНИЯ:**

При заказе мебели обязательно произвести дополнительные замеры  
 Размеры мебели и сантехники даны ориентировочно  
 Размеры со \* (звездочкой) уточнить дополнительно  
 Красные размеры выдержать в чистоте!

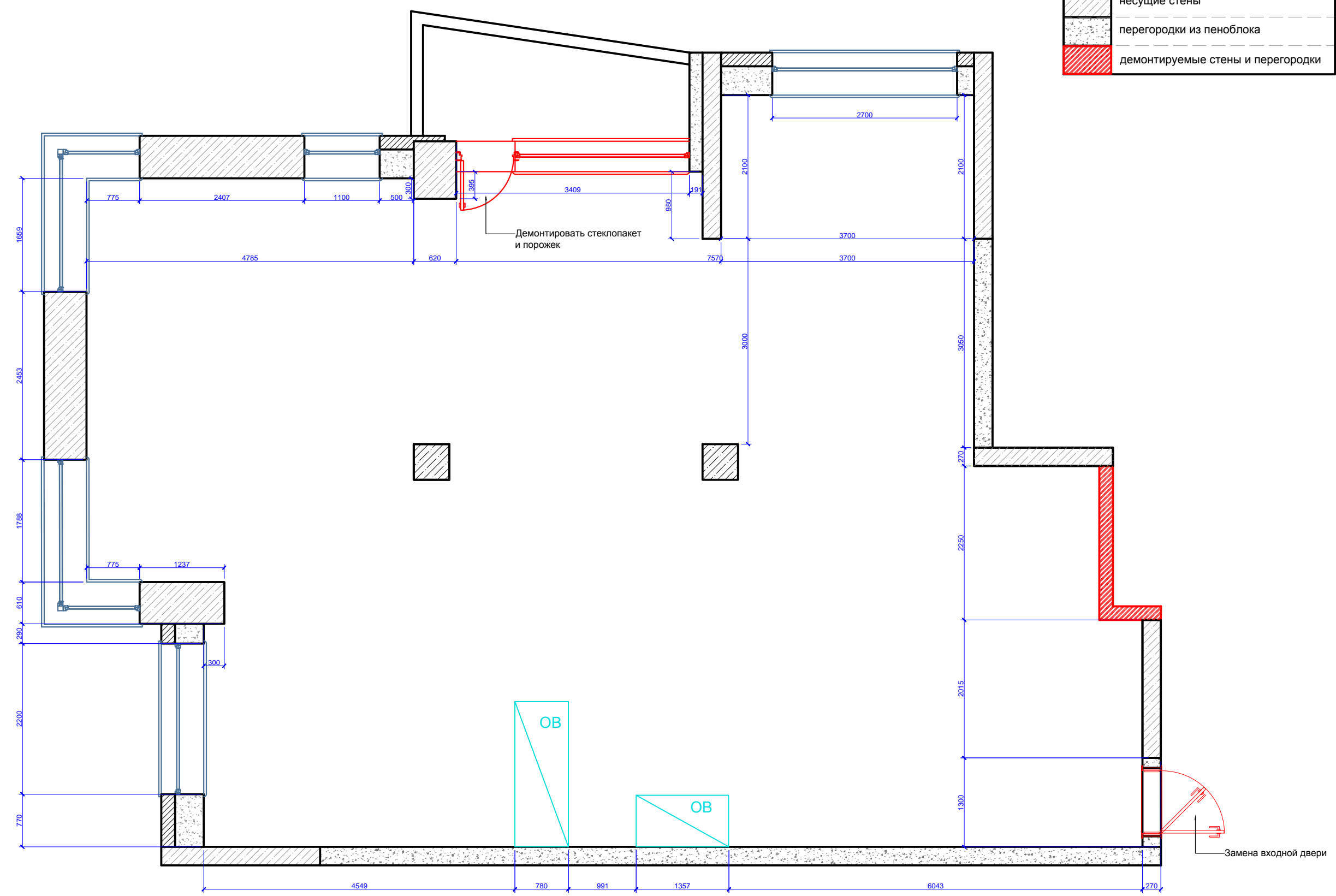
Должность	Фамилия	Дата	Подпись
Архитектор			
Дизайнер			
Заказчик			

<b>ЖК Сетунь</b>  Планировочное решение	Стадия	Лист	Листов
	ДП	03	32

**ФУНДАМЕНТ**  
 ГРУППА КОМПАНИЙ  
 WWW.FUNDAMENT.RU  
 (495) 788-08-08

**УСЛОВНЫЕ ОБОЗНАЧЕНИЯ:**

	наружные стены
	несущие стены
	перегородки из пеноблока
	демонтируемые стены и перегородки



**ПРИМЕЧАНИЕ:**  
 После демонтажа стен, пола и потолка возможно отличие размеров помещения от обмерного плана  
 После демонтажа стен, пола и потолка возможно обнаружение скрытых дефектов, требующих корректировок

Должность	Фамилия	Дата	Подпись	ЖК Сетунь	Стадия	Лист	Листов
Архитектор					ДП	02	
Дизайнер							
Заказчик				План демонтажа			





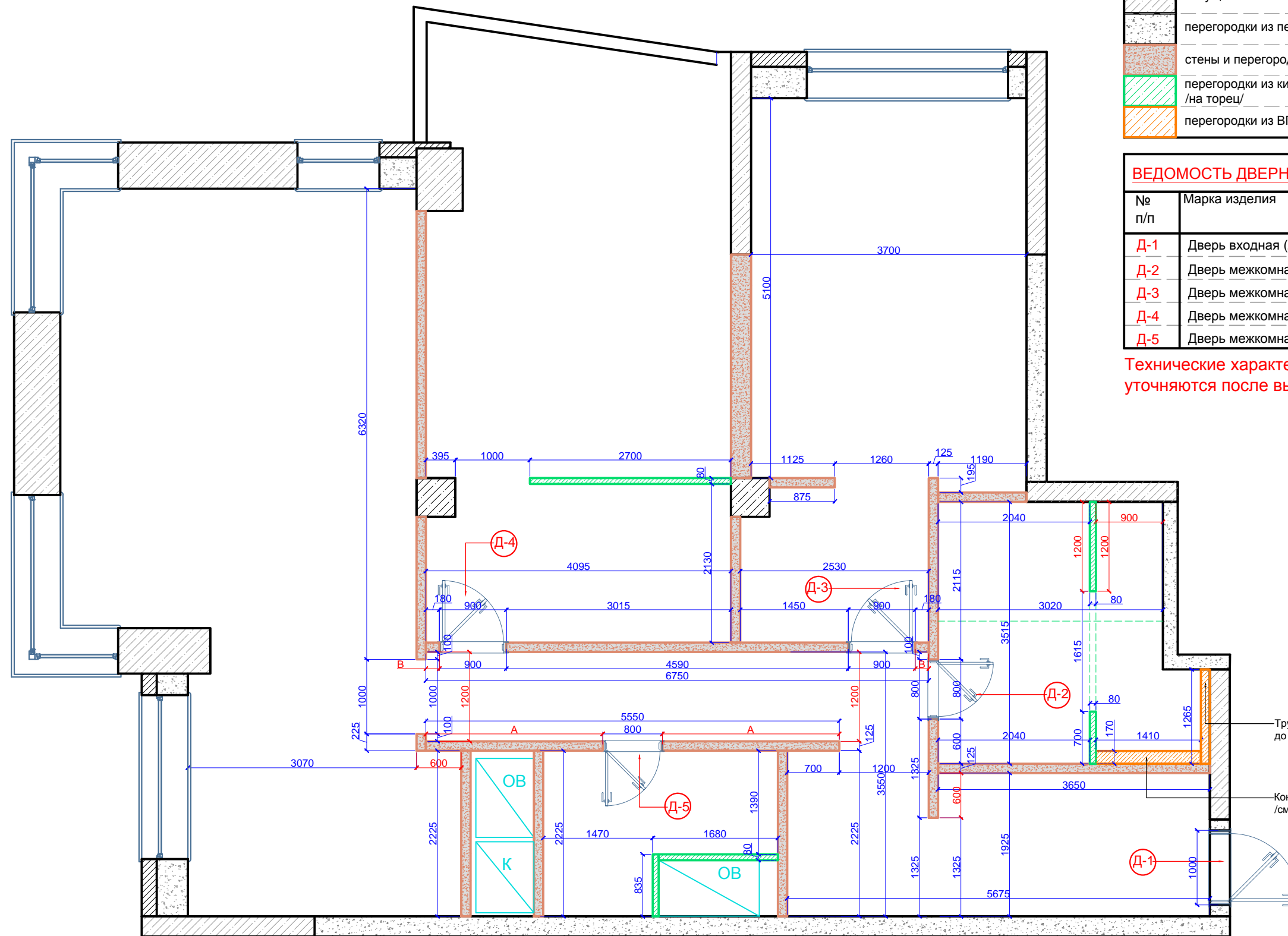
**УСЛОВНЫЕ ОБОЗНАЧЕНИЯ:**

	наружные стены
	несущие стены
	перегородки из пеноблока
	стены и перегородки из кирпича / 1/2 /
	перегородки из кирпича /на торец/
	перегородки из ВГКЛ/ГКЛ

**ВЕДОМОСТЬ ДВЕРНЫХ ПРОЕМОВ:**

№ п/п	Марка изделия	Размер проема ( мм)
Д-1	Дверь входная (левая)	1000x2565
Д-2	Дверь межкомнатная (правая)	800x2565
Д-3	Дверь межкомнатная (левая)	900x2565
Д-4	Дверь межкомнатная (правая)	900x2565
Д-5	Дверь межкомнатная (левая)	800x2565

Технические характеристики дверных проемов уточняются после выбора дверей заказчиком!



Трубу канализации подшить ВГКЛ до потолка

Конструкция из ВГКЛ для маскировки системы установки /см. совместно с развёртками/

**ПРИМЕЧАНИЕ:**

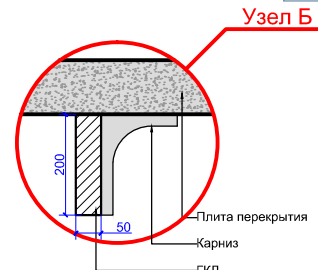
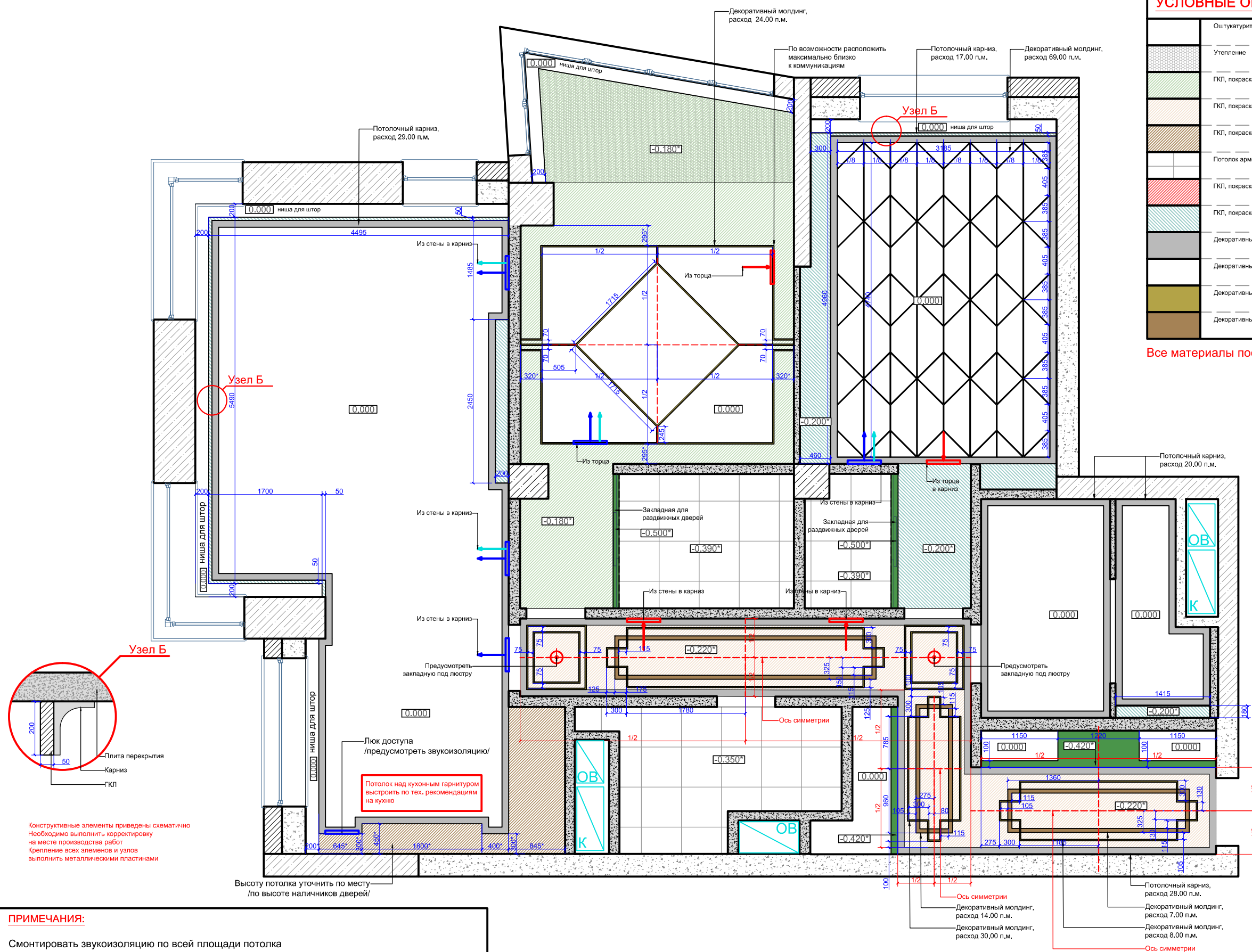
Высота дверных проемов 2500 мм от верха плиты перекрытия  
 Размеры дверных проемов даны в чистоте  
 Все необходимые коммуникации поднять в зону ревизионного люка  
 Укладывать финишные напольные покрытия в один уровень, БЕЗ ПЕРЕПАДОВ.  
 При заливке стяжки учесть, что финишные напольные покрытия имеют разную толщину  
 Все размеры даны от черновых стен  
 Размеры со \* (звездочкой) уточнить дополнительно  
 Красные размеры выдержать в чистоте!  
 В санузлах смонтировать ревизионные люки для доступа к коммуникациям. Точное месторасположение уточнить по месту при согласовании с заказчиком  
 Заказ окон и дверей осуществлять после замера специалистом оконных и дверных проемов

Должность	Фамилия	Дата	Подпись	Стадия	Лист	Листов
Архитектор				ЖК Сетунь	дп	03
Дизайнер						
Заказчик						
План монтажа				 ФУНДАМЕНТ ГРУППА КОМПАНИЙ WWW.FUNDAMENT.RU (495) 788-08-08		

Отделочные материалы вы можете приобрести в салоне ГК Фундамент

УСЛОВНЫЕ ОБОЗНАЧЕНИЯ:	
	Оштукатурить, окрасить (-0.000)
	Утепление
	ГКЛ, покраска (-0.180)
	ГКЛ, покраска (-0.220)
	ГКЛ, покраска (-0.250)
	ГКЛ, покраска (-0.390)
	ГКЛ, покраска (-0.200)
	Декоративный потолочный карниз 94.00 п.м.
	Декоративный потолочный молдинг, a=10мм 69 п.м.
	Декоративный потолочный молдинг, a=20мм 62 п.м.
	Декоративный потолочный молдинг, a=60мм 21 п.м.

Все материалы посчитаны без учета запаса



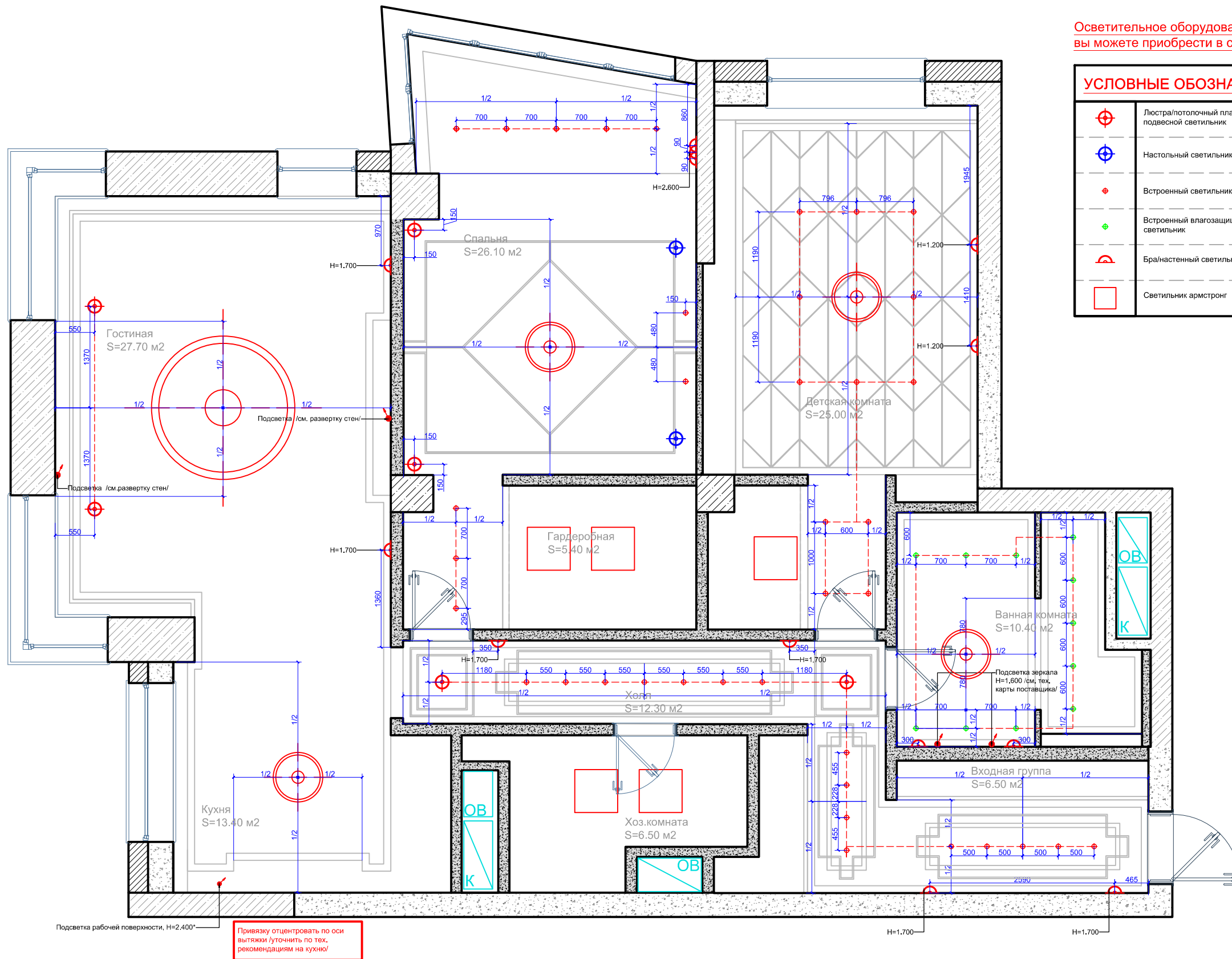
Конструктивные элементы приведены схематично  
Необходимо выполнить корректировку на месте производства работ  
Крепление всех элементов и узлов выполнить металлическими пластинами

**ПРИМЕЧАНИЯ:**  
Смонтировать звукоизоляцию по всей площади потолка  
За отчетную отметку потолка 0.000 в проекте условно принята отметка низа плиты перекрытия  
Уровень 0.000 оштукатурить и покрасить  
Высота потолка взята с учетом того, что плита перекрытия смонтирована в уровень  
Размеры со \* (звездочкой) уточнить дополнительно  
Красные размеры выдержать в чистоте!  
**См. совместно с инженерным проектом вентиляции и кондиционирования!**

Должность	Фамилия	Дата	Подпись	ЖК Сетунь	Стадия	Лист	Листов
Архитектор					План потолков	ДП	10
Дизайнер				<b>ФУНДАМЕНТ</b> ГРУППА КОМПАНИЙ WWW.FUNDAMENT.RU (495) 788-08-08			
Заказчик							



Осветительное оборудование  
вы можете приобрести в салоне ГК Фундамент



**УСЛОВНЫЕ ОБОЗНАЧЕНИЯ:**

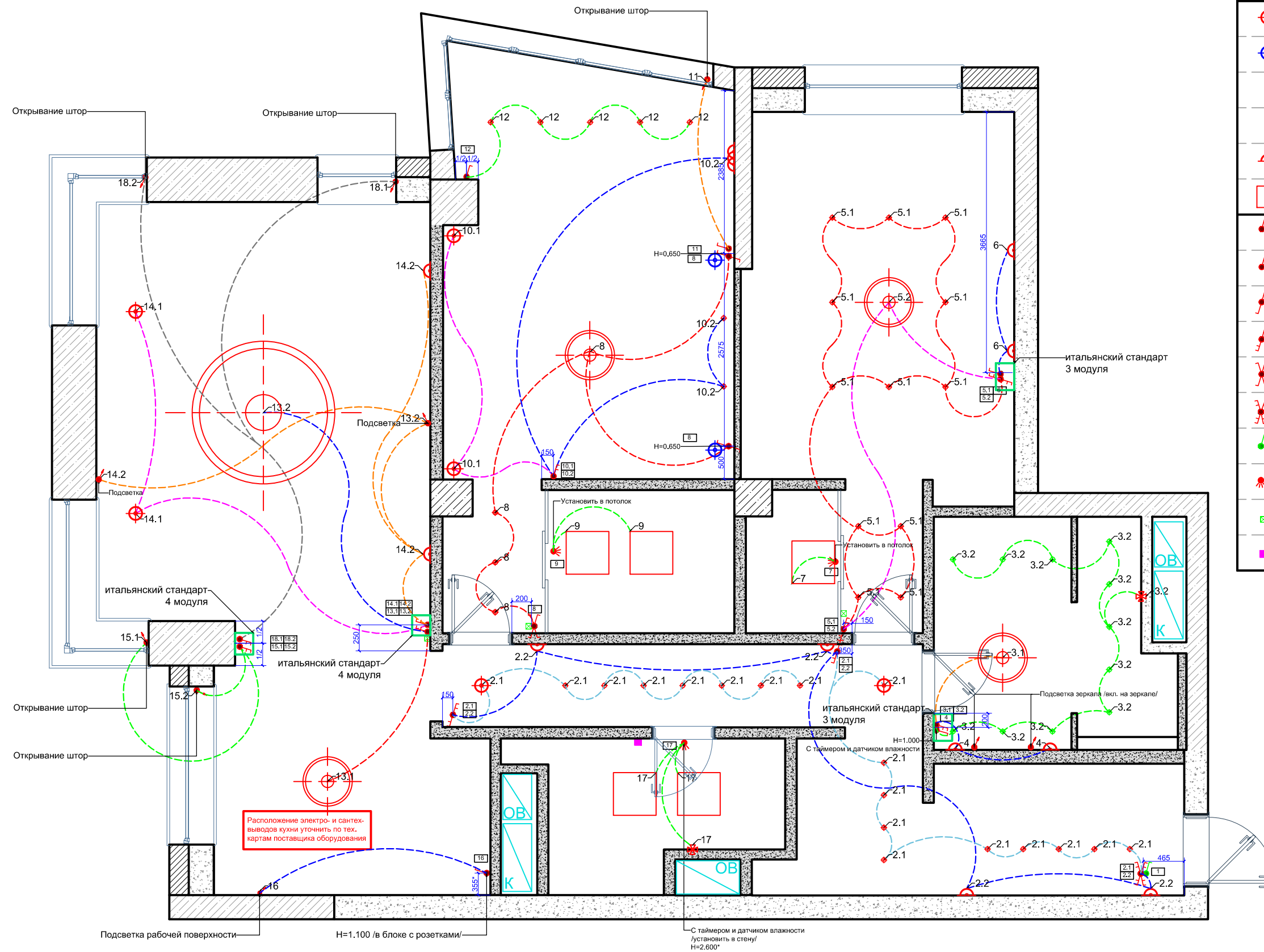
	Люстра/потолочный плафон/подвесной светильник	11 шт.
	Настольный светильник	2 шт.
	Встроенный светильник	38 шт.
	Встроенный влагозащищенный светильник	11 шт.
	Бра/настенный светильник	13 шт.
	Светильник армстронг	5 шт.

**ПРИМЕЧАНИЯ:**  
 В мокрых зонах использовать влагостойкие осветительные приборы  
 Размеры со звездочкой \* уточнить дополнительно  
 Красные размеры выдерживать в чистоте  
 Концы эл. выводов оставлять не менее 1 м  
 Все привязки даны до центра приборов освещения

Должность	Фамилия	Дата	Подпись	<b>ЖК Сетунь</b>	Стадия	Лист	Листов
Архитектор					ДП	11	32
Дизайнер					 WWW.FUNDAMENT.RU (495) 788-08-08		
Заказчик							
План привязки осветительного оборудования							

**УСЛОВНЫЕ ОБОЗНАЧЕНИЯ:**

	Люстра/потолочный плафон/подвесной светильник	11 шт.
	Настольный светильник	2 шт.
	Встроенный светильник	38 шт.
	Встроенный влагозащищенный светильник	11 шт.
	Бра/настенный светильник	11 шт.
	Светильник армстронг	5 шт.
	Выключатель одноклавишный	5 шт.
	Выключатель двухклавишный	6 шт.
	Выключатель одноклавишный проходной	2 шт.
	Выключатель двухклавишный проходной	4 шт.
	Выключатель одноклавишный перекрёстный	1 шт.
	Выключатель двухклавишный перекрёстный	1 шт.
	Центральный выключатель	1 шт.
	Датчик движения	3 шт.
	Пульт управления кондиционером	3 шт.
	Пункт управления вентиляцией	1 шт.



Расположение электро- и сантех-выводов кухни уточнить по тех. картам поставщика оборудования

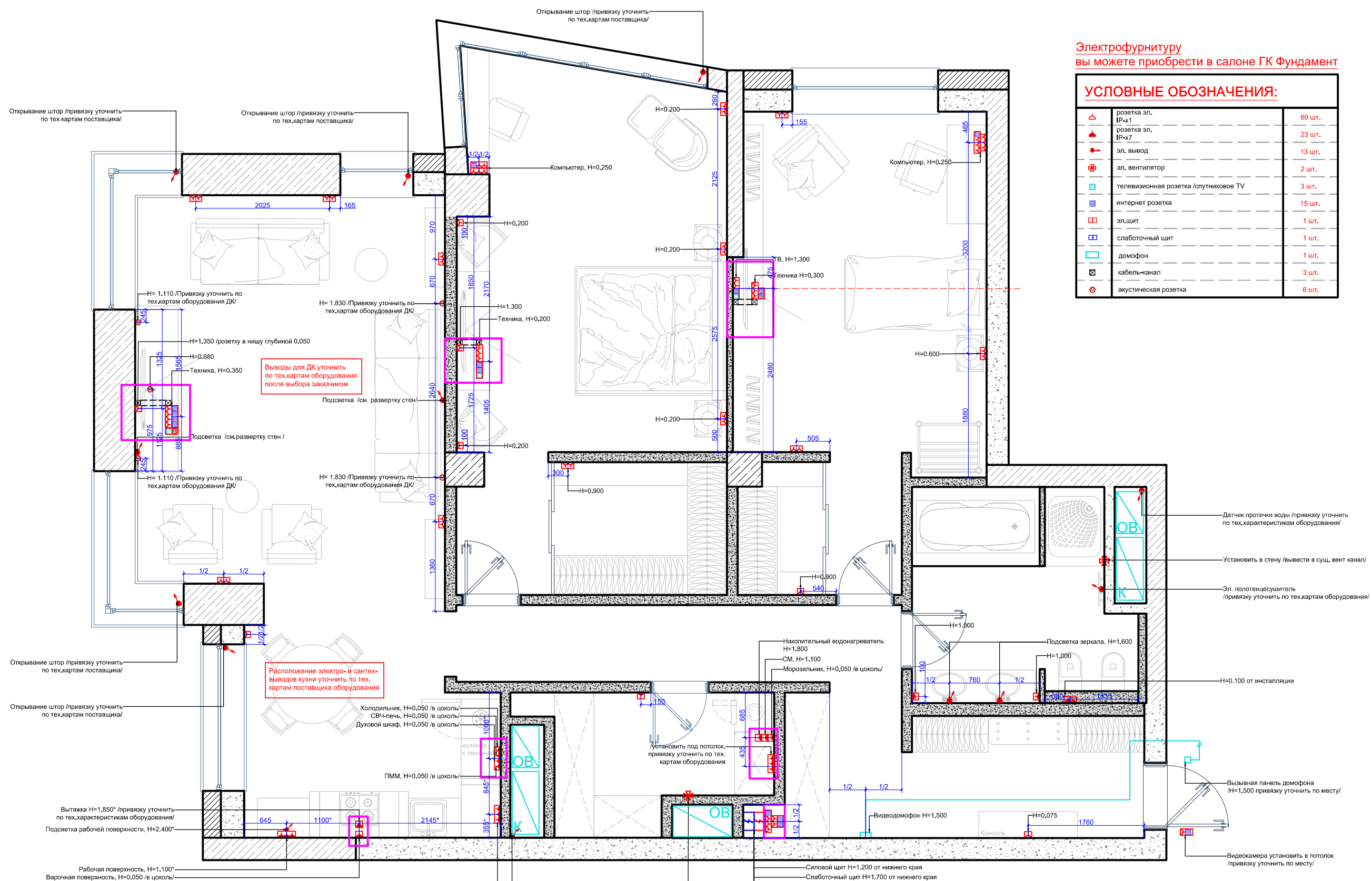
**ПРИМЕЧАНИЯ:**  
 Выключатели расположены на высоте 900мм от чистого пола, если не указано иное  
 Размеры со звёздочкой \* уточнить дополнительно  
 Красные размеры выдержать в чистоте  
 Концы эл. выводов оставлять не менее 1 м  
 Все привязки даны до центра приборов освещения

Должность	Фамилия	Дата	Подпись	<b>ЖК Сетунь</b>	Стадия	Лист	Листов
Архитектор					ДП	12	32
Дизайнер					ФУНДАМЕНТ ГРУППА КОМПАНИЙ WWW.FUNDAMENT.RU (495) 788-08-08		
Заказчик							
План привязки и взаимодействия светильников и выключателей							



Электрофурнитуру  
вы можете приобрести в салоне ГК Фундамент

УСЛОВНЫЕ ОБОЗНАЧЕНИЯ:		
	розетка эл. IP-X1	60 шт.
	розетка эл. IP-X7	23 шт.
	эл. вывод	13 шт.
	эл. вентилятор	2 шт.
	телевизионная розетка / спутниковое TV	3 шт.
	интернет розетка	15 шт.
	эл. щит	1 шт.
	слаботочный щит	1 шт.
	домофон	1 шт.
	кабель-канал	3 шт.
	акустическая розетка	6 шт.



Выводы для ДК уточнить по тех.картам оборудования после выбора заказчиком

Расположение электро- и сантех-выводов кухни уточнить по тех.картам поставщика оборудования

**ПРИМЕЧАНИЯ:**

Концы эл. выводов оставлять не менее 2 м

Высота розеток 250 мм от уровня чистого пола 0.000 (монтаж выравнивающей стяжки и напольного покрытия), если не указано иное

Все слаботочные провода скоммутировать в слаботочном щите

Размеры со \* (звездочкой) уточнить дополнительно

Красные размеры выдержат в чистоте

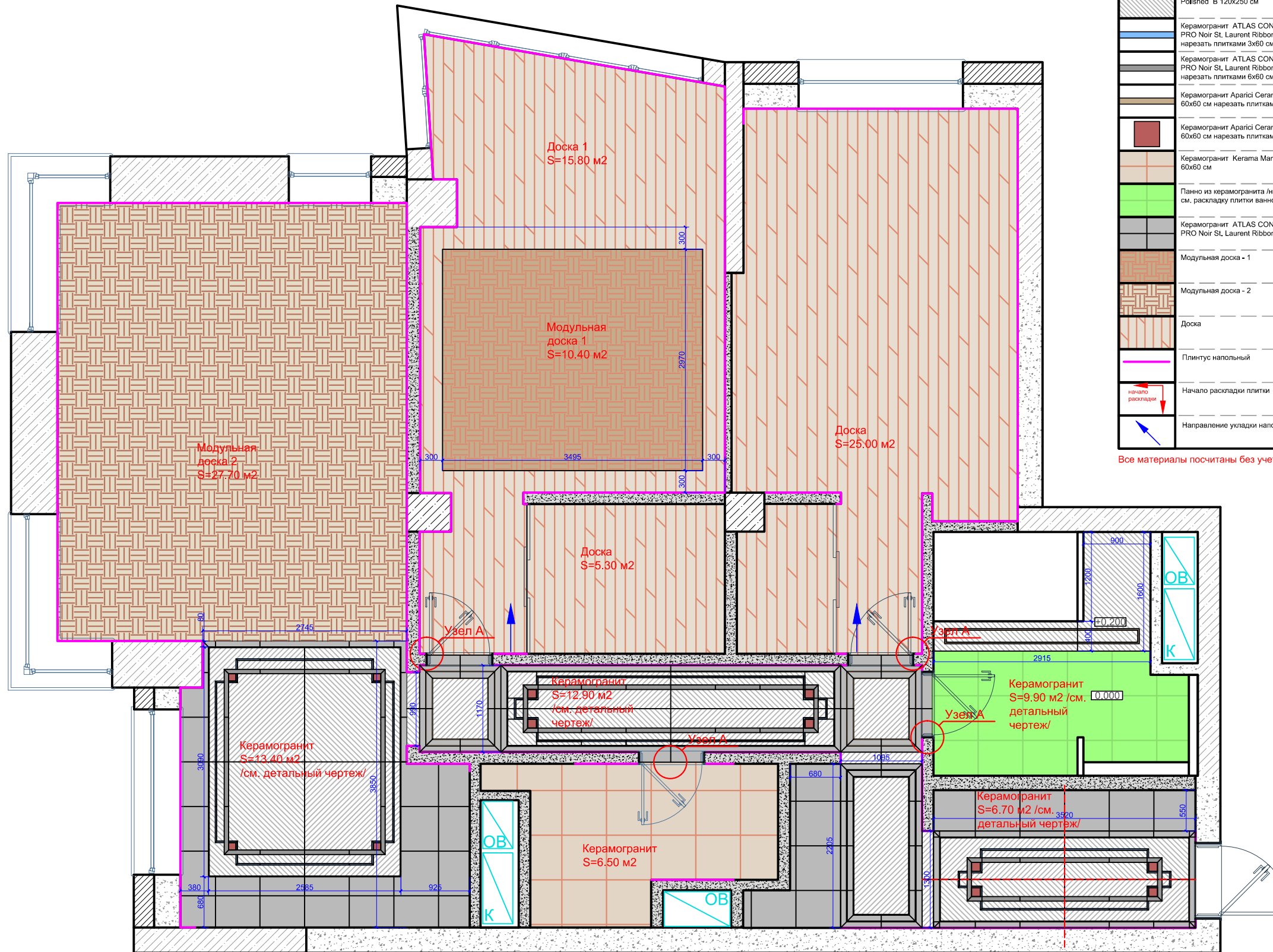
ТВ и SAT вывести в одну розетку

В мокрых зонах установить диф.автомат на розетку

Расположение электро- и сантех-выводов кухни уточнить по тех.картам поставщика оборудования

- Силовой щит Н=1.200 от нижнего края
- Слаботочный щит Н=1.700 от нижнего края
- Вход интернет @
- Вход телевизионный TV
- В кабель-вывод вывести все провода @ идущие с разных мест
- В кабель-вывод вывести все провода TV идущие с разных мест
- Протянуть @@ между квартирами
- Роутер в слаботочном щите

Должность	Фамилия	Дата	Подпись	ЖК Сетунь	Стадия	Лист	Листов	
Архитектор					План привязки электрооборудования и слаботочных сетей	ДП	13	32
Дизайнер						<b>ФУНДАМЕНТ</b> ГРУППА КОМПАНИЙ WWW.FUNDAMENT.RU (495) 788-08-08		
Заказчик								

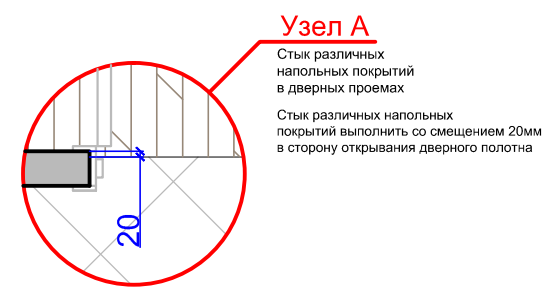


**УСЛОВНЫЕ ОБОЗНАЧЕНИЯ:**

	Керамогранит URBATEK Xlight Kala White Polished A 120x250 см	7 шт.
	Керамогранит URBATEK Xlight Kala White Polished B 120x250 см	7 шт.
	Керамогранит ATLAS CONCORDE MARVEL PRO Noir St. Laurent Ribbon 60x60 см нарезать плитками 3x60 см на бордюры	27.10 п.м.
	Керамогранит ATLAS CONCORDE MARVEL PRO Noir St. Laurent Ribbon 60x60 см нарезать плитками 6x60 см на бордюры	24.90 п.м.
	Керамогранит Arapici Ceramica Omega Gold 60x60 см нарезать плитками 1x60 см	62.40 п.м.
	Керамогранит Arapici Ceramica Omega Gold 60x60 см нарезать плитками 12x12 см	12 шт.
	Керамогранит Kerama Marazzi Монте Тиберио 60x60 см	6.50 м2
	Панно из керамогранита /нареза/ см. раскладку плитки ванной	5.30 м2
	Керамогранит ATLAS CONCORDE MARVEL PRO Noir St. Laurent Ribbon 60x60 см	13.50 м2
	Модульная доска - 1	10.40 м2
	Модульная доска - 2	27.70 м2
	Доска	46.10 м2
	Плинтус напольный	83 п.м.
	Начало раскладки плитки	
	Направление укладки напольного покрытия	

Все материалы посчитаны без учета запаса

**ПРИМЕЧАНИЯ:**  
 Напольное покрытие смонтировать в один уровень во всех помещениях, если не указано иное  
 Укладывать финишные напольные покрытия в один уровень, БЕЗ ПЕРЕПАДОВ. При заливке стяжки учесть, что финишные напольные покрытия имеют разную толщину  
 Все материалы посчитаны без учета запаса  
 В стыках различных напольных покрытий предусмотреть пробковый компенсатор, так же решить примыкание покрытий к приборам отопления  
 Красные размеры выдержать в чистоте  
 Размеры со \*(звездочкой) уточнить дополнительно  
 Раскладка керамогранита/керамической плитки дана без учета шва.  
 Площадь керамогранита/керамической плитки дана без учета на подрезку



Должность	Фамилия	Дата	Подпись
Архитектор			
Дизайнер			
Заказчик			

<b>ЖК Сетунь</b>		
План напольных покрытий		



Стадия	Лист	Листов
дп	04	32

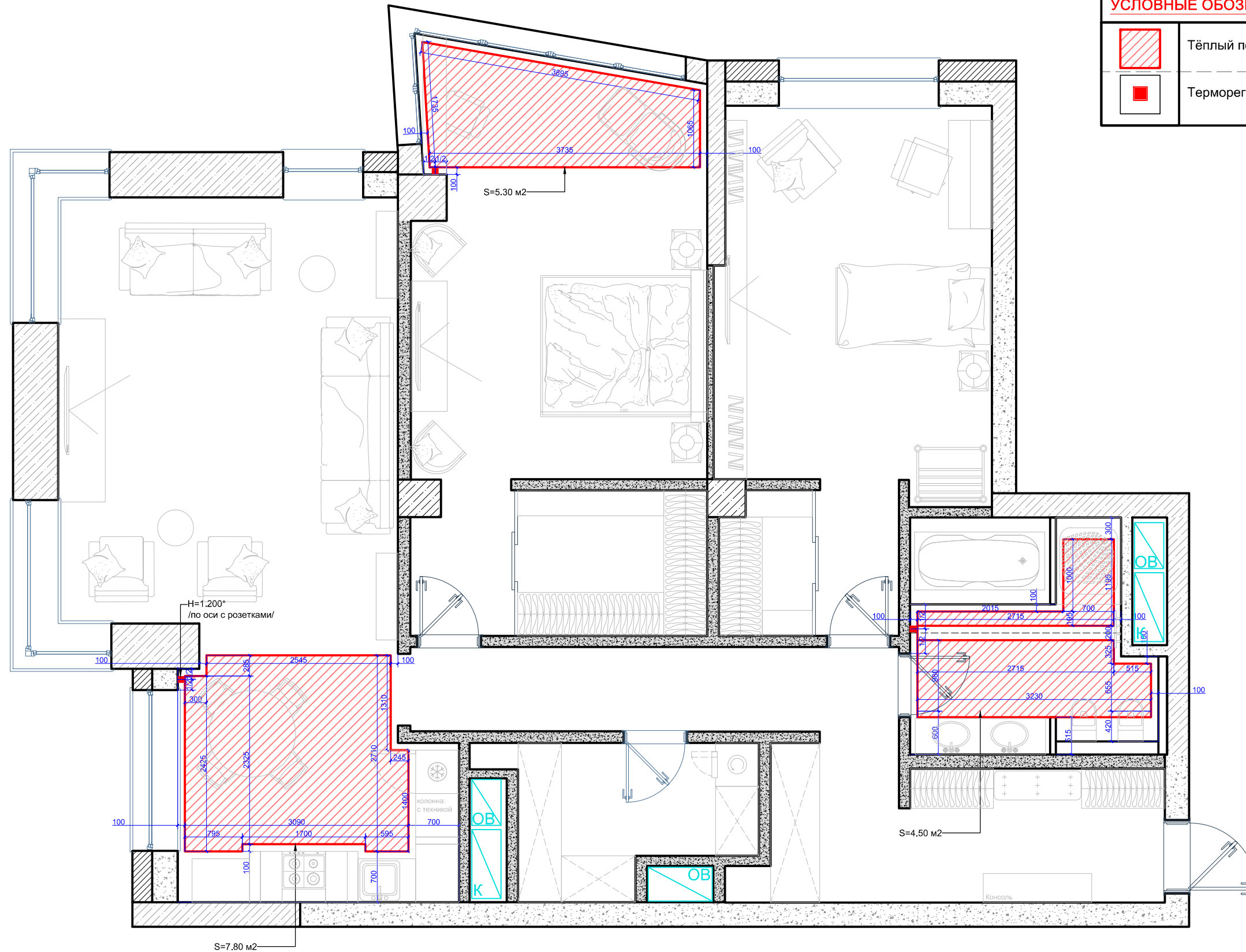
**ФУНДАМЕНТ**  
 ГРУППА КОМПАНИЙ  
 WWW.FUNDAMENT.RU  
 (495) 788-08-08




Оборудование теплого пола вы можете приобрести в салоне ГК Фундамент

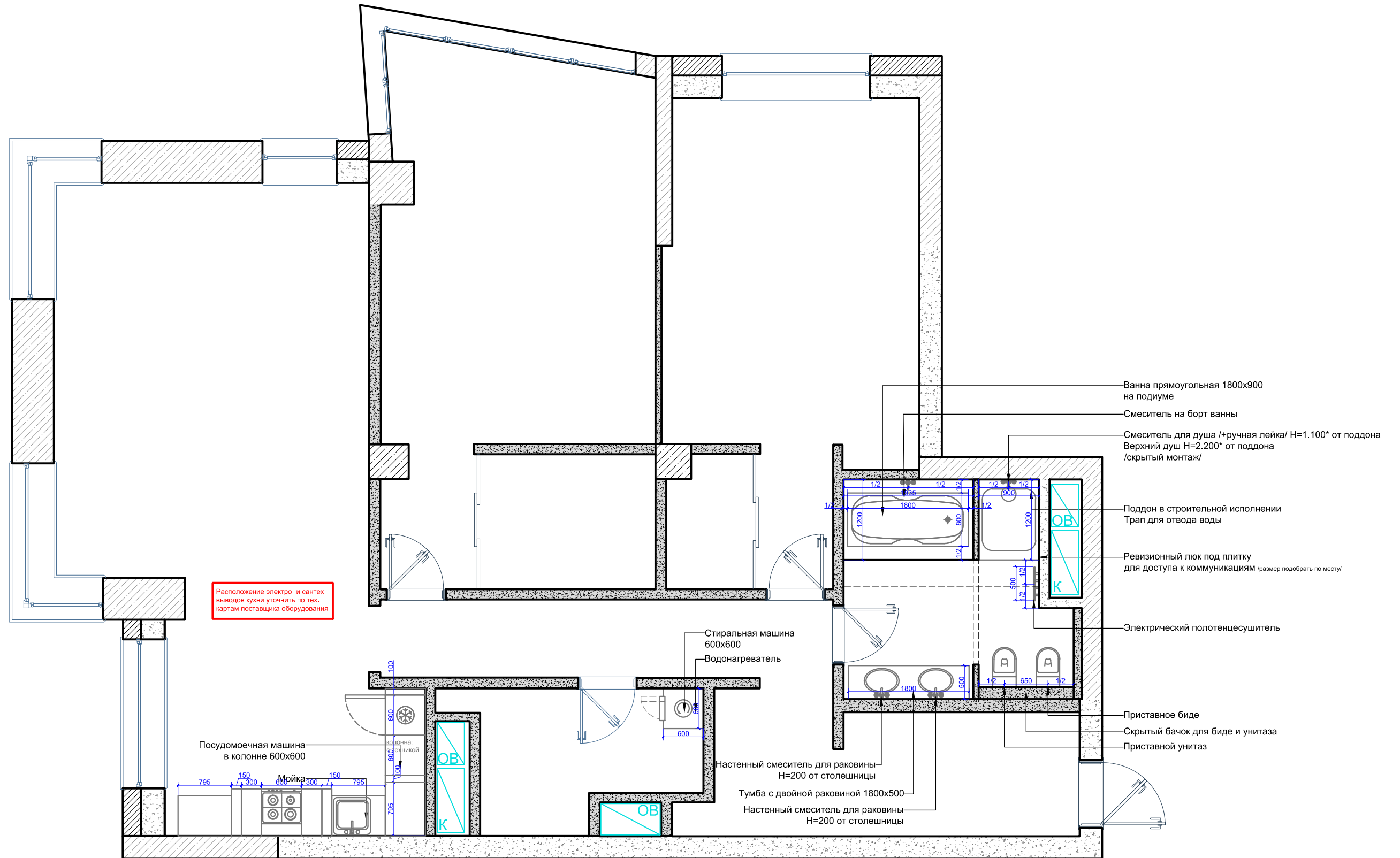
**УСЛОВНЫЕ ОБОЗНАЧЕНИЯ:**

	Тёплый пол	17.60 м2
	Терморегулятор тёплого пола	3 шт



**ПРИМЕЧАНИЯ:**  
 Терморегуляторы теплого пола разместить на высоте 1200 мм от чистого пола, если не указано иное  
 Размещение теплого пола 100мм от всех предметов

Должность	Фамилия	Дата	Подпись	<b>ЖК Сетунь</b>	Стадия	Лист	Листов
Архитектор					ДП	09	32
Дизайнер							
Заказчик				План теплого пола	 <b>ФУНДАМЕНТ</b> ГРУППА КОМПАНИЙ WWW.FUNDAMENT.RU (495) 788-08-08		



**ПРИМЕЧАНИЯ:**

При монтаже сантехнического оборудования см. тех. карты поставщика

Установить запорную арматуру ХВС и ГВС в шахту ВК и установить счетчики, фильтра, редуктора и аквасторож (система протечки воды). При необходимости применить сварочные работы

Все необходимые коммуникации вывести в зону ревизионного люка

Расположение электро- и сантех- выводов кухни уточнить по тех.картам поставщика оборудования

Должность	Фамилия	Дата	Подпись	ЖК Сетунь	Стадия	Лист	Листов
Архитектор					План привязки сантехнического оборудования	ДП	14
Дизайнер							
Заказчик							





Отделочные материалы вы можете приобрести в салоне ГК Фундамент

**Условные обозначения:**

	Покраска - 1	21.80 м2
	Гипсовое панно	1.50 м2
	Зеркало	1.80 м2
	Декоративный металлизированный профиль 40мм	8.00 п.м.
	Молдинг, а=120мм	21.00 п.м.
	Молдинг, а=60мм	17.00 п.м.
	Плинтус, а=150мм	4.00 п.м.

Материалы рассчитаны без учета запаса!

**ПРИМЕЧАНИЯ:**

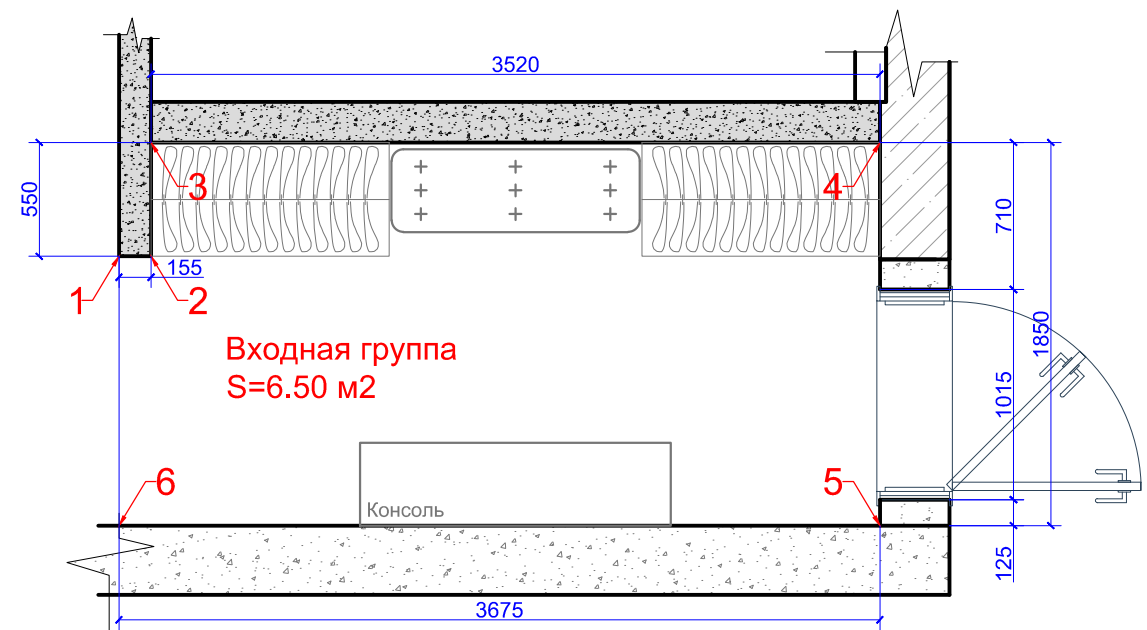
Все размеры даны от уровня чистого пола 0.000 (монтаж выравнивающей стяжки и напольного покрытия)

Высота стяжки условно принята в 80 мм

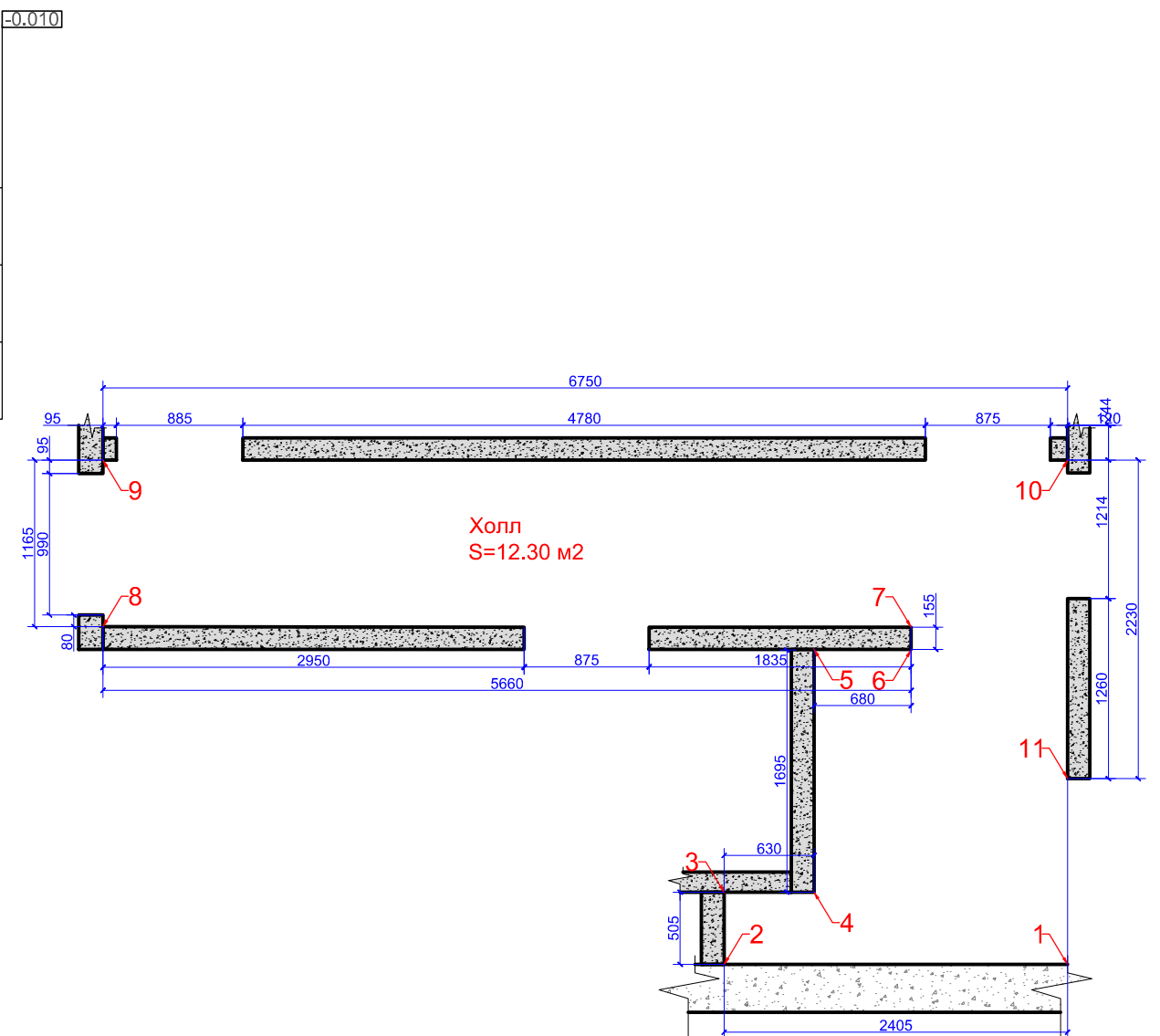
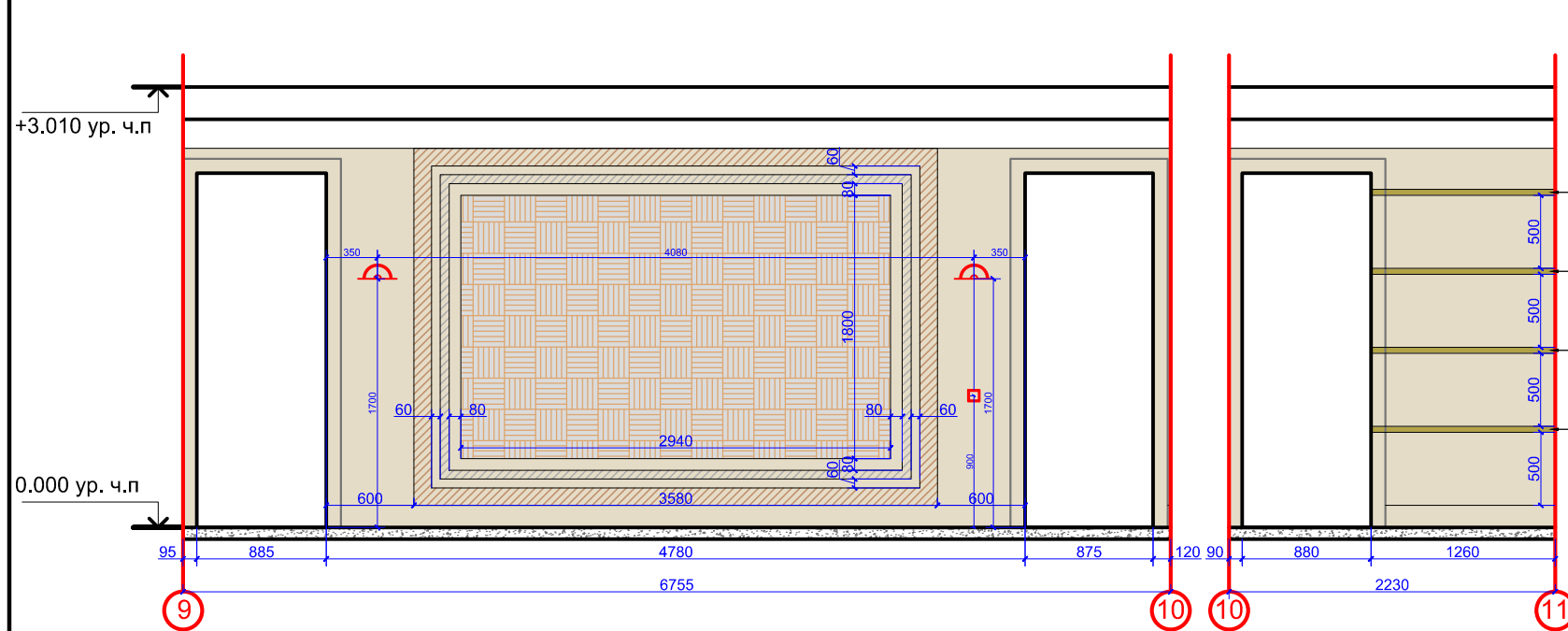
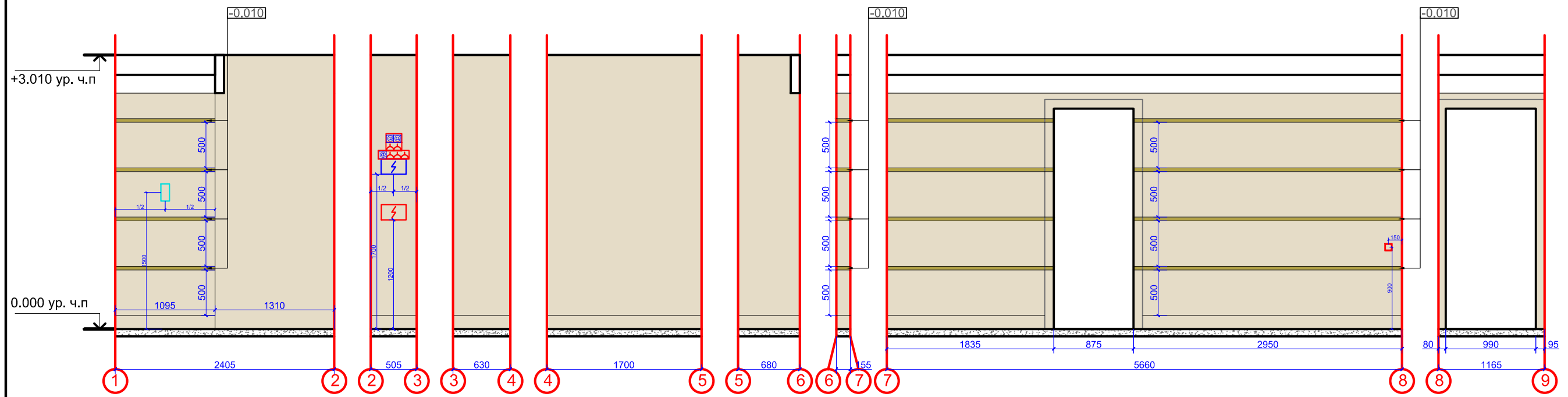
Материалы рассчитаны без учета запаса

Размеры со \* (звёздочкой) уточнить дополнительно

Красные размеры выдержать в чистоте



Должность	Фамилия	Дата	Подпись	<b>ЖК Сетунь</b>	Стадия	Лист	Листов
Архитектор					ДП	16	32
Дизайнер					Развертки стен. Входная группа		ФУНДАМЕНТ ГРУППА КОМПАНИЙ WWW.FUNDAMENT.RU (495) 788-08-08
Заказчик							



Отделочные материалы вы можете приобрести в салоне ГК Фундамент

**ПРИМЕЧАНИЯ:**  
 Все размеры даны от уровня чистого пола 0.000 (монтаж выравнивающей стяжки и напольного покрытия)  
 Высота стяжки условно принята в 80 мм  
 Расположение электро- и сантех- выводов кухни уточнить по тех.картам поставщика оборудования  
 Материалы рассчитаны без учета запаса  
 Размеры со \* (звездочкой) уточнить дополнительно  
 Красные размеры выдержать в чистоте  
 В санузлах смонтировать ревизионные люки для доступа к коммуникациям  
 Точное месторасположение уточнить по месту при согласовании с заказчиком  
 Раскладка керамогранита/керамической плитки дана без учета шва.  
 Площадь керамогранита/керамической плитки дана без учета на подрезку  
 На углах плитку запилить под 45°

Условные обозначения:		
	Покраска - 1	42.50 м2
	Гипсовое панно	5.30 м2
	Декоративный металлизированный профиль 40мм	30.00 п.м.
	Гладкотянутый молдинг, а=120мм	12.00 п.м.
	Гладкотянутый молдинг, а=60мм	11.00 п.м.
	Плинтус, а=150мм	13.00 п.м.

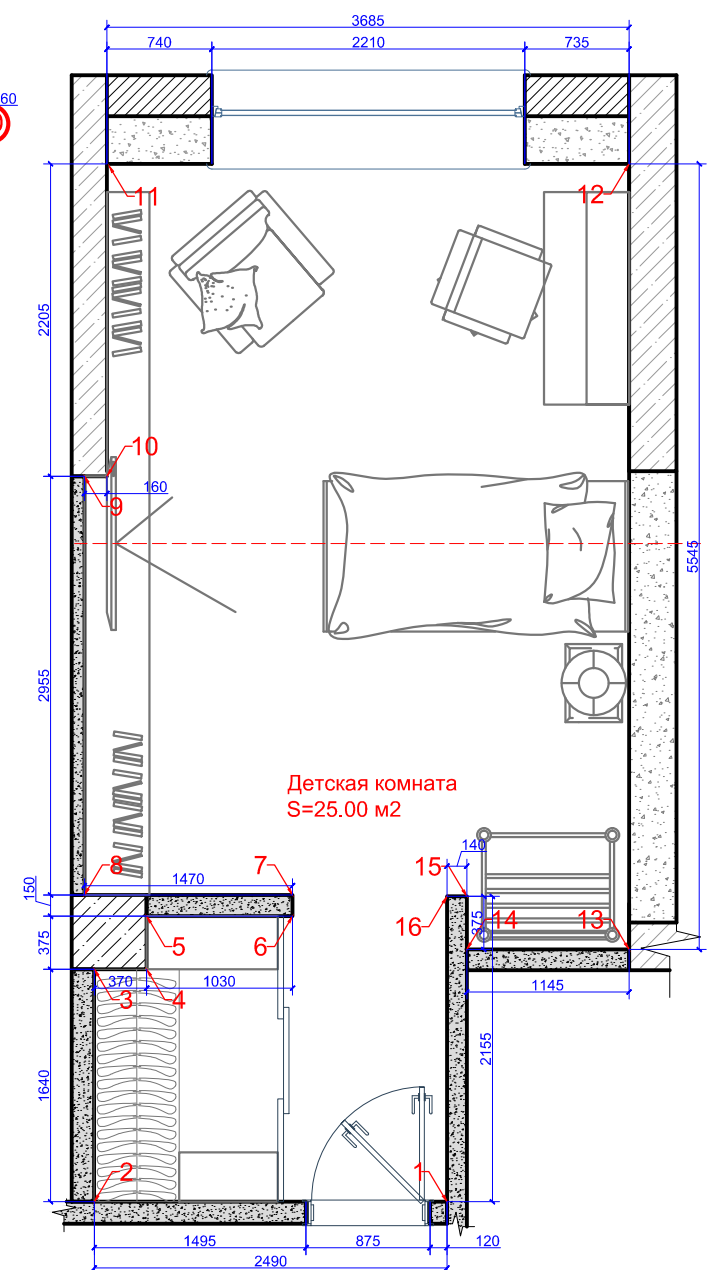
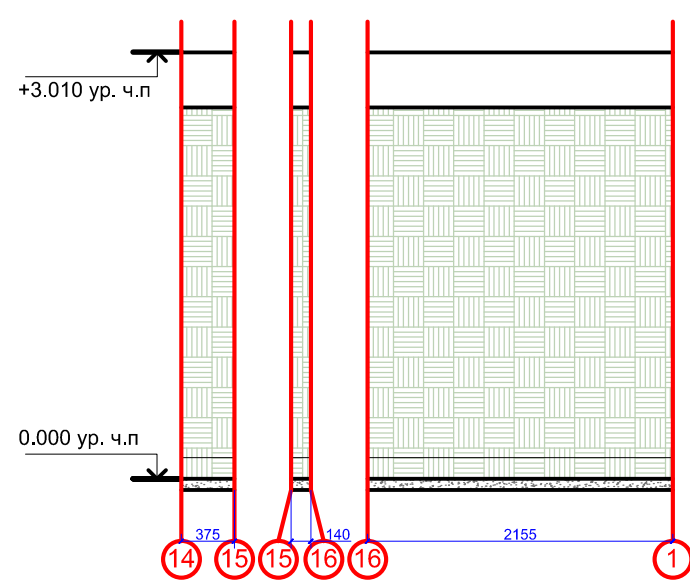
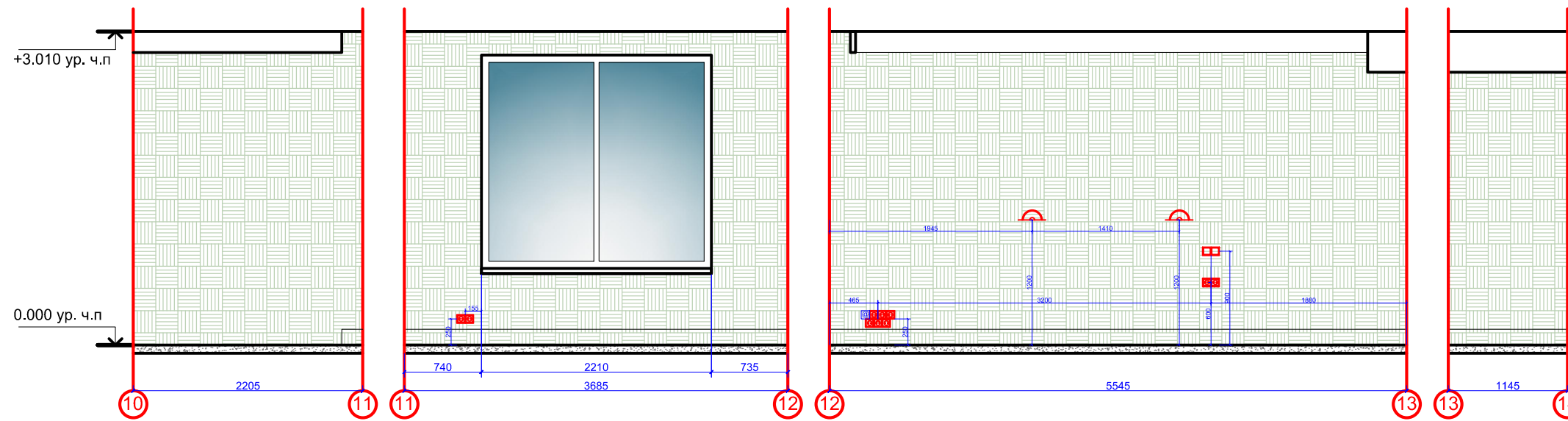
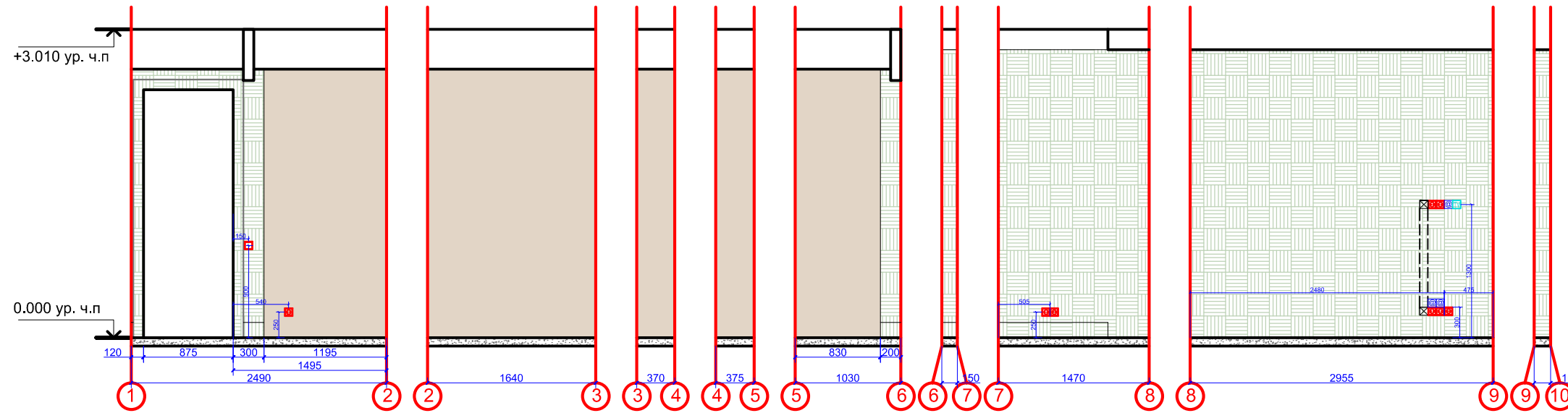
Материалы рассчитаны без учета запаса!

Должность	Фамилия	Дата	Подпись	Стадия	Лист	Листов
Архитектор				ЖК Сетунь	дп	17
Дизайнер						
Заказчик						
Развертки стен. Холл				 ФУНДАМЕНТ ГРУППА КОМПАНИЙ WWW.FUNDAMENT.RU (495) 788-08-08		

Отделочные материалы вы можете приобрести в салоне ГК Фундамент

Условные обозначения:		
	Покраска-2	11.60 м2
	Обои-1	53.60 м2
	Плинтус, а=150мм	15.00 м2

Материалы рассчитаны без учета запаса!



**ПРИМЕЧАНИЯ:**  
 Все размеры даны от уровня чистого пола 0,000 (монтаж выравнивающей стяжки и напольного покрытия)  
 Высота стяжки условно принята в 80 мм  
 Материалы рассчитаны без учета запаса  
 Размеры со \* (звездочкой) уточнить дополнительно  
 Красные размеры выдержать в чистоте

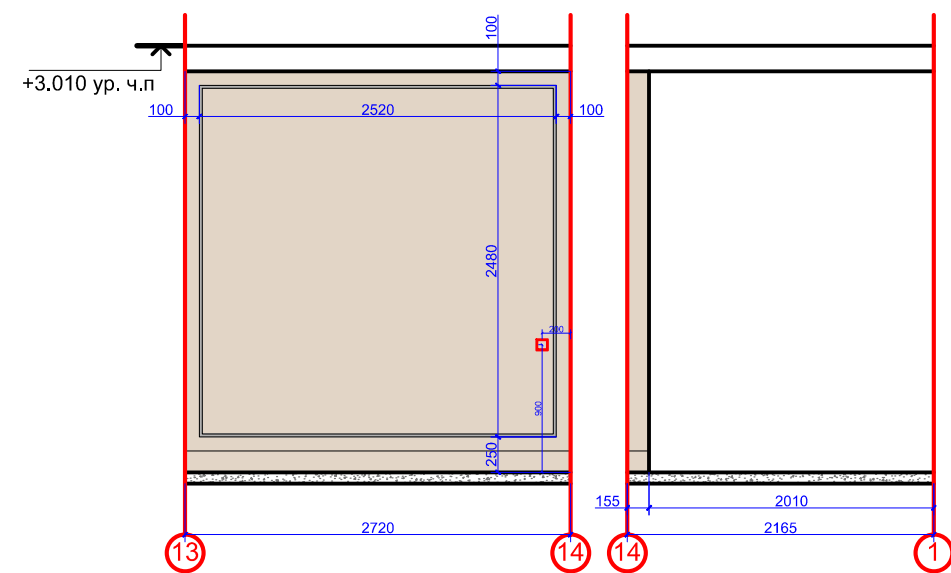
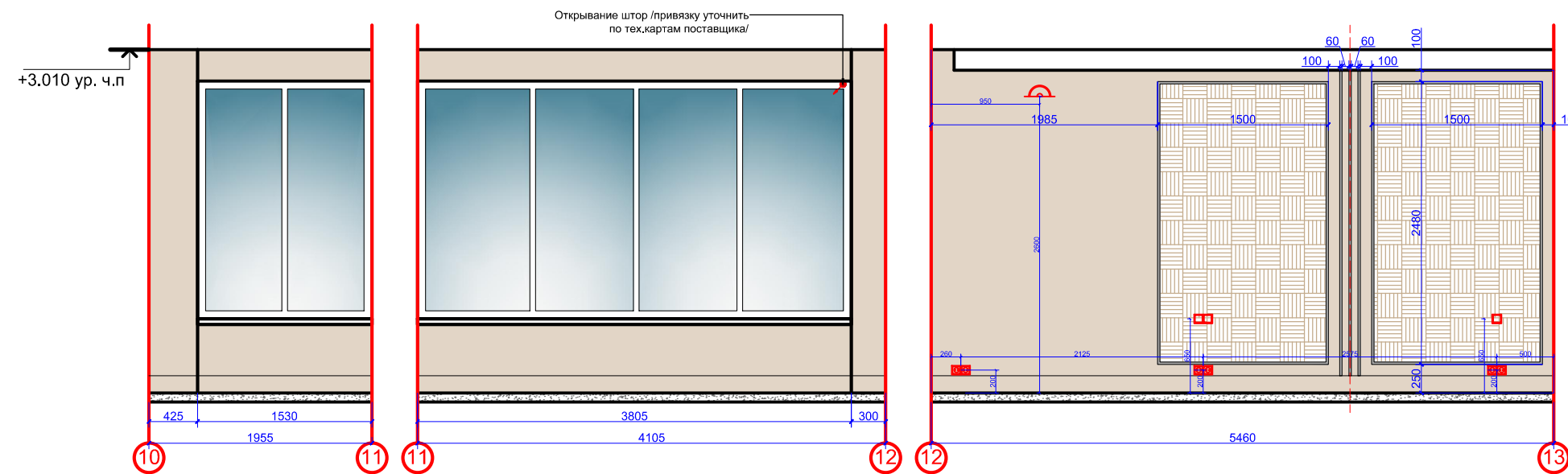
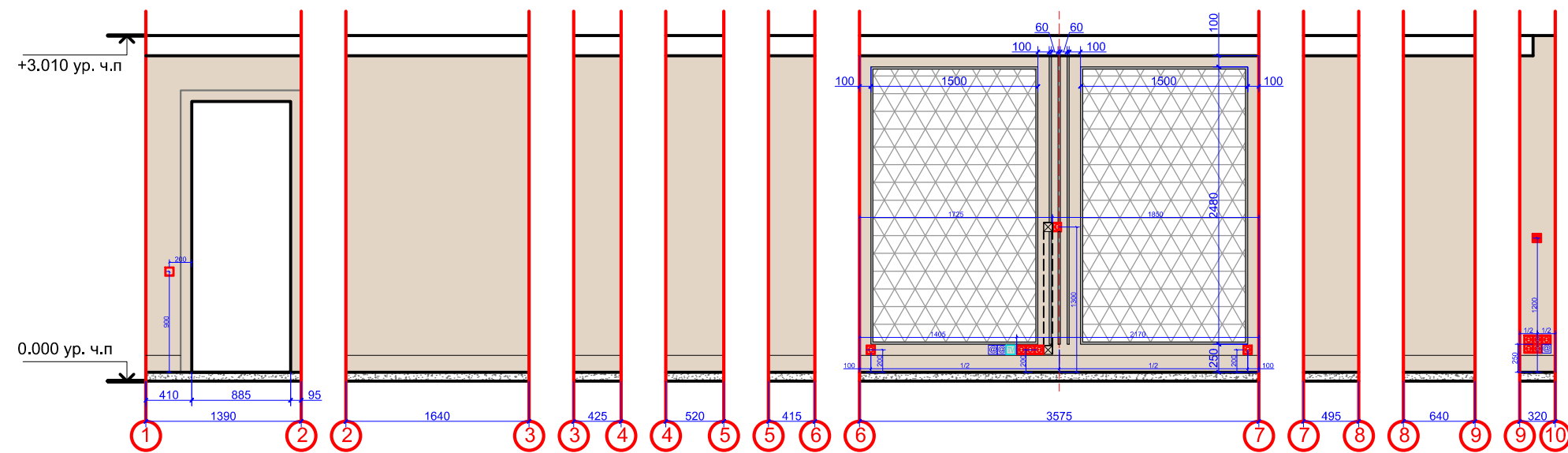
Должность	Фамилия	Дата	Подпись
Архитектор			
Дизайнер			
Заказчик			

ЖК Сетунь  
 Развертки стен. Детская комната

Стадия	Лист	Листов
ДП	18	32

**ФУНДАМЕНТ**  
 ГРУППА КОМПАНИЙ  
 WWW.FUNDAMENT.RU  
 (495) 788-08-08

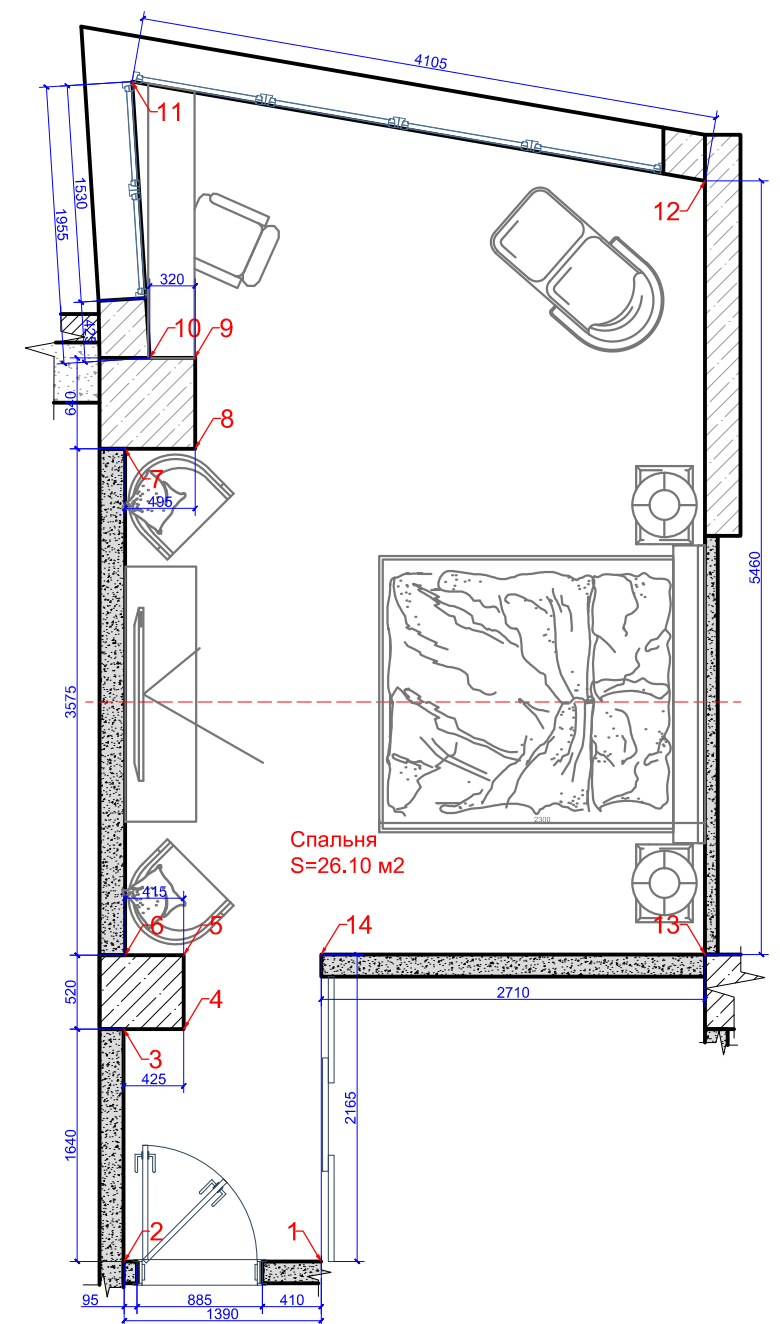




Отделочные материалы вы можете приобрести в салоне ГК Фундамент

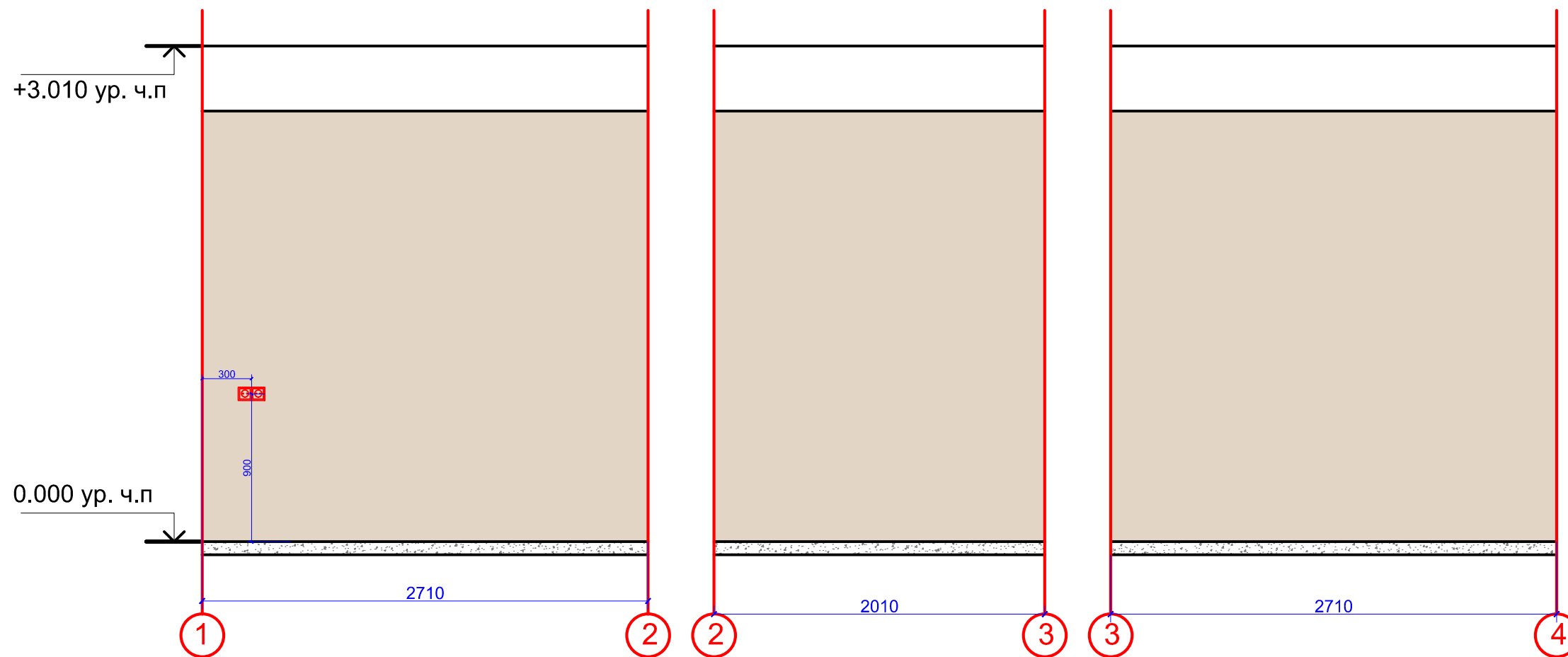
Условные обозначения:		
	Декоративная штукатурка - 1	40.80 м2
	Обои - 2	7.10 м2
	Декоративное панно - 1	7.10 м2
	Молдинг, а=20мм	59.00 п.м.
	Плинтус, а=150мм	23.00 п.м.

Материалы рассчитаны без учета запаса!



**ПРИМЕЧАНИЯ:**  
 Все размеры даны от уровня чистого пола 0,000 (монтаж выравнивающей стяжки и напольного покрытия)  
 Высота стяжки условно принята в 80 мм  
 Материалы рассчитаны без учета запаса  
 Размеры со \* (звездочкой) уточнить дополнительно  
 Красные размеры выдержать в чистоте  
 Выводы для ДК уточнить по тех.картам оборудования после выбора заказчиком

Должность	Фамилия	Дата	Подпись	ЖК Сетунь	Стадия	Лист	Листов
Архитектор					Развертки стен. Спальня	ДП	19
Дизайнер				<b>ФУНДАМЕНТ</b> ГРУППА КОМПАНИЙ WWW.FUNDAMENT.RU (495) 788-08-08			
Заказчик							



Отделочные материалы вы можете приобрести в салоне ГК Фундамент

**Условные обозначения:**

	Покраска - 3	19.40 м2
--	--------------	----------

Материалы рассчитаны без учета запаса!

**ПРИМЕЧАНИЯ:**

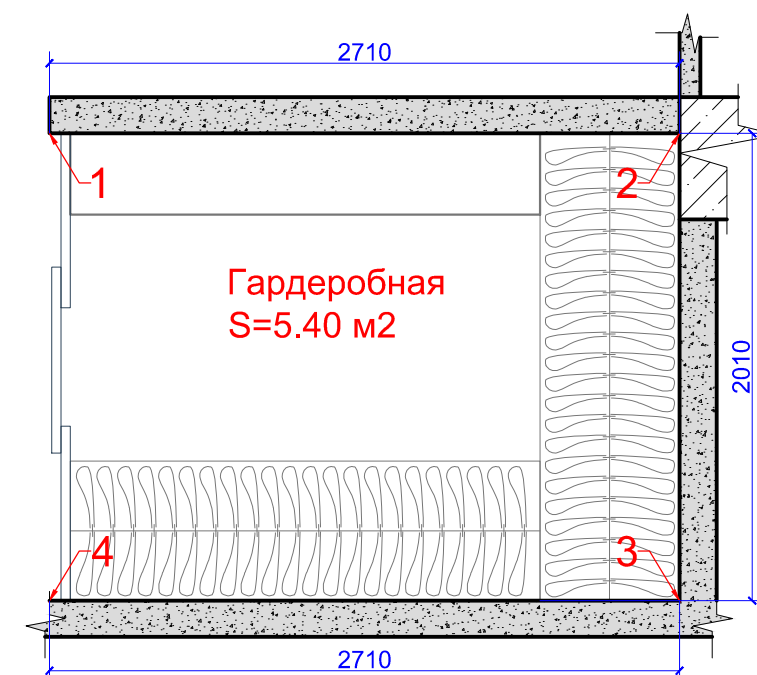
Все размеры даны от уровня чистого пола 0.000 (монтаж выравнивающей стяжки и напольного покрытия)


Высота стяжки условно принята в 80 мм

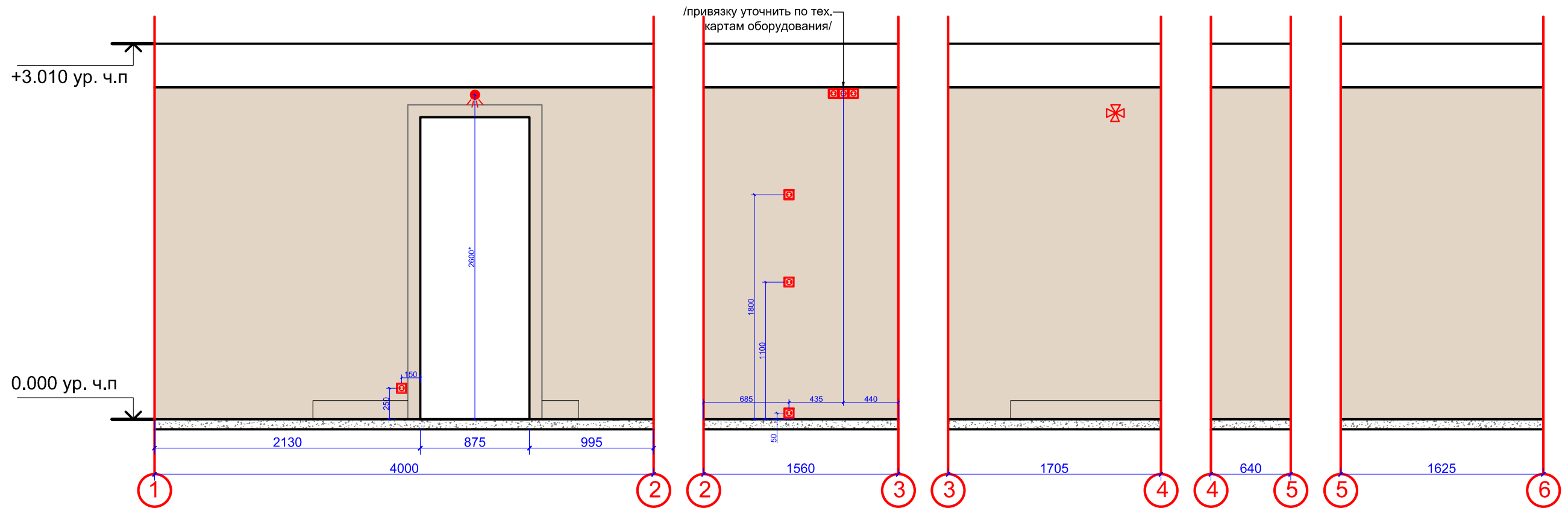
Материалы рассчитаны без учета запаса

Размеры со \* (звёздочкой) уточнить дополнительно

Красные размеры выдержать в чистоте



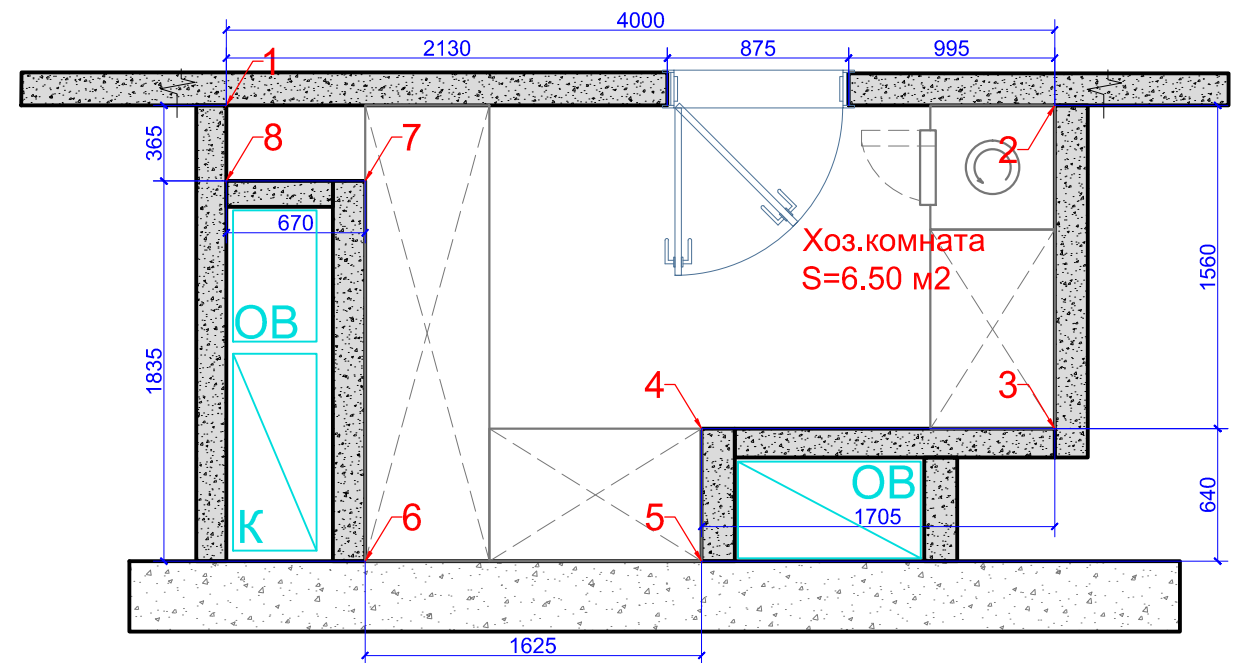
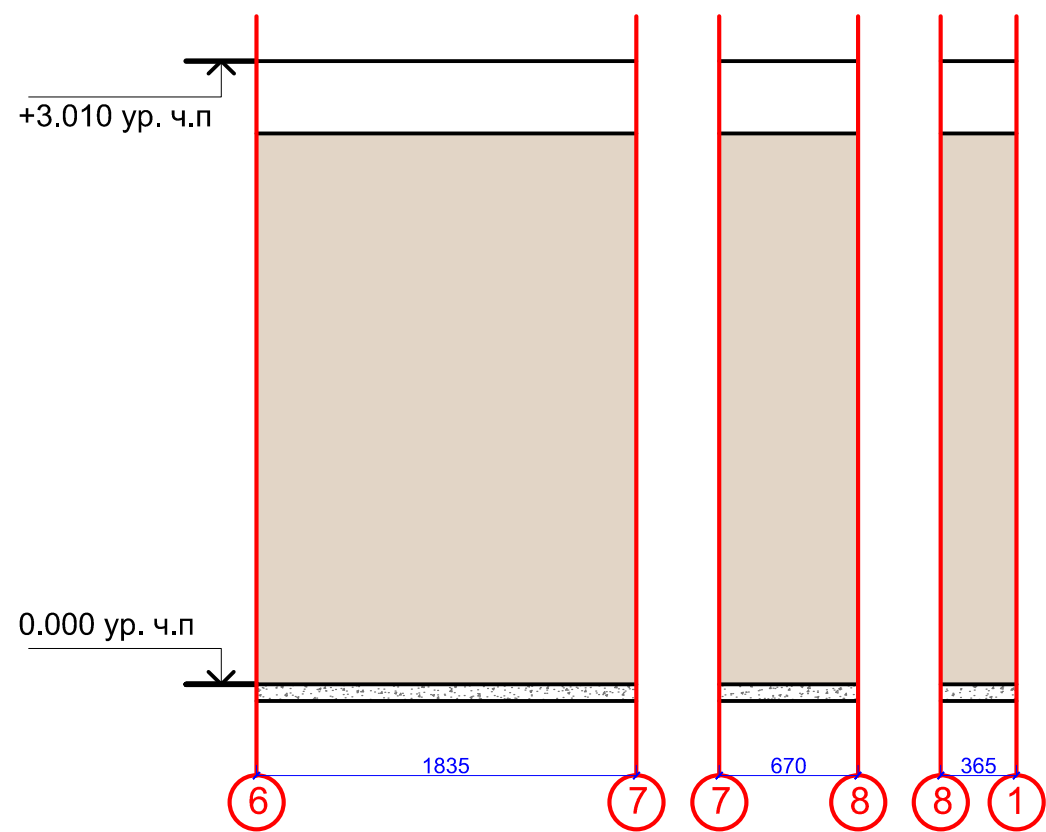
Должность	Фамилия	Дата	Подпись	ЖК Сетунь	Стадия	Лист	Листов
Архитектор					Развертки стен. Гардеробная 1	ДП	20
Дизайнер				 ФУНДАМЕНТ ГРУППА КОМПАНИЙ WWW.FUNDAMENT.RU (495) 788-08-08			
Заказчик							



Отделочные материалы вы можете приобрести в салоне ГК Фундамент

Условные обозначения:		
	Покраска для влажных помещений - 4	30.90 м2
	Плинтус, а=150мм	3.00 п.м.

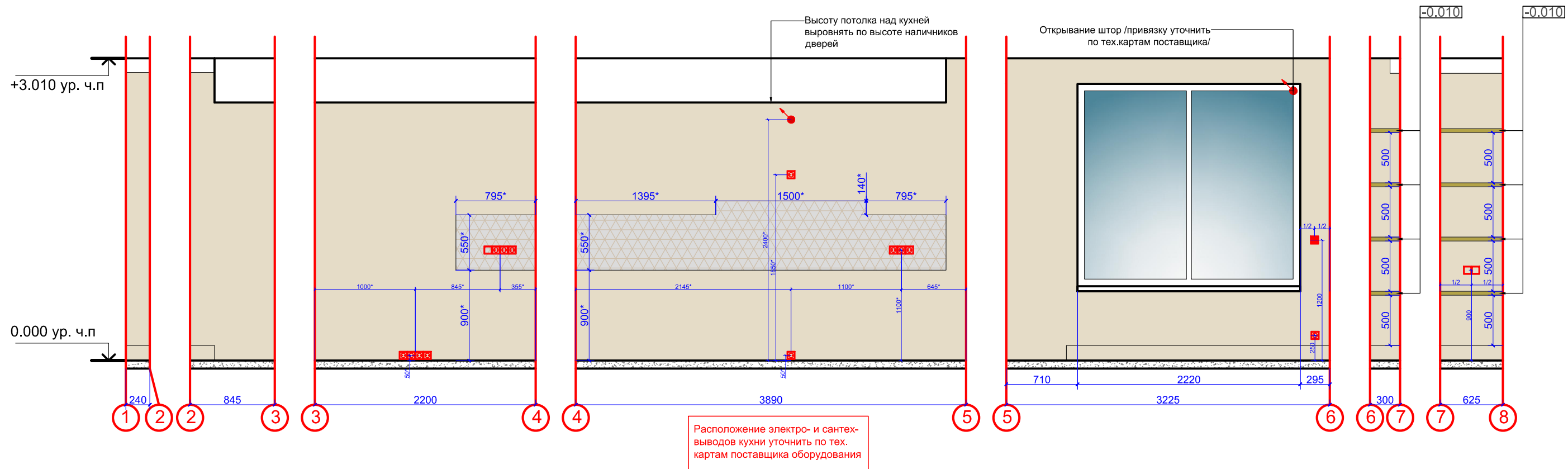
Материалы рассчитаны без учета запаса!



**ПРИМЕЧАНИЯ:**  
 Все размеры даны от уровня чистого пола 0.000 (монтаж выравнивающей стяжки и напольного покрытия)  
 Высота стяжки условно принята в 80 мм  
 Материалы рассчитаны без учета запаса  
 Размеры со \* (звёздочкой) уточнить дополнительно  
 Красные размеры выдержать в чистоте

Должность	Фамилия	Дата	Подпись	ЖК Сетунь	Стадия	Лист	Листов
Архитектор					Развертки стен. Хоз. комната	ДП	21
Дизайнер				 ФУНДАМЕНТ ГРУППА КОМПАНИЙ WWW.FUNDAMENT.RU (495) 788-08-08			
Заказчик							





Отделочные материалы вы можете приобрести в салоне ГК Фундамент

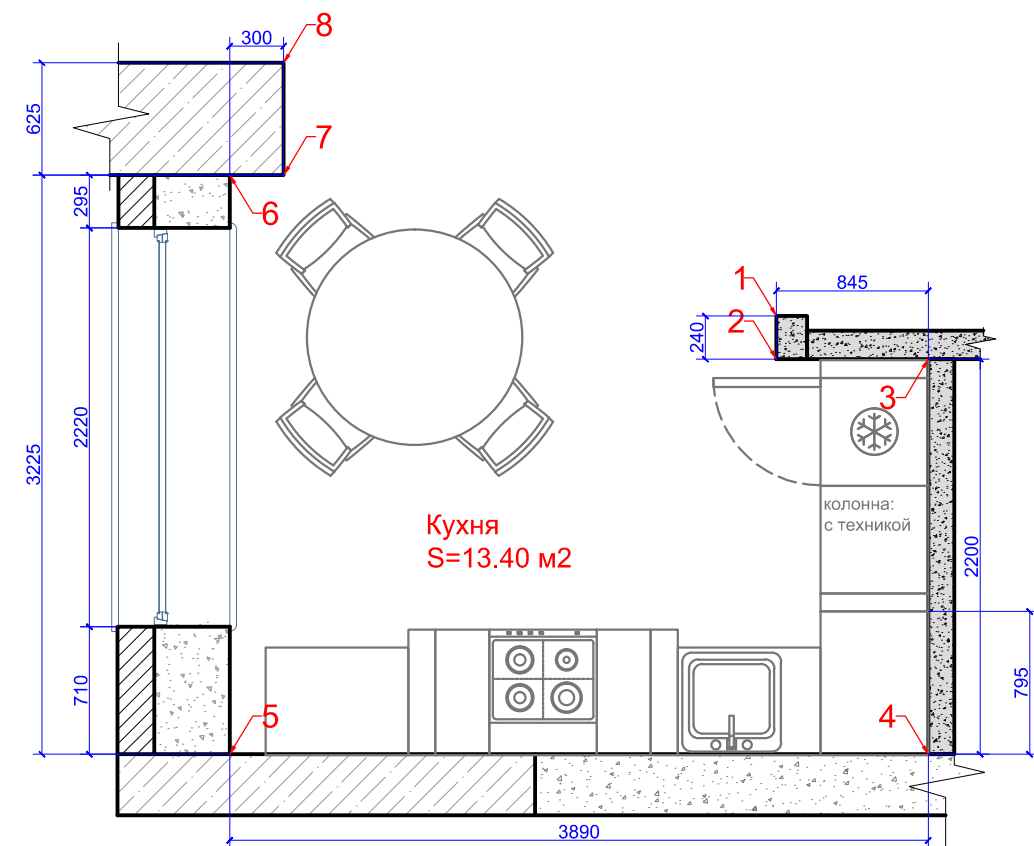
**ПРИМЕЧАНИЯ:**

Все размеры даны от уровня чистого пола 0.000 (монтаж выравнивающей стяжки и напольного покрытия)  
 Высота стяжки условно принята в 80 мм  
 Расположение электро- и сантех- выводов кухни уточнить по тех.картам поставщика оборудования  
 Материалы рассчитаны без учета запаса  
 Размеры со \* (звездочкой) уточнить дополнительно  
 Красные размеры выдержать в чистоте  
 Раскладка керамогранита/керамической плитки дана без учета шва.  
 Площадь керамогранита/керамической плитки дана без учета на подрезку  
 На углах плитку запилить под 45°

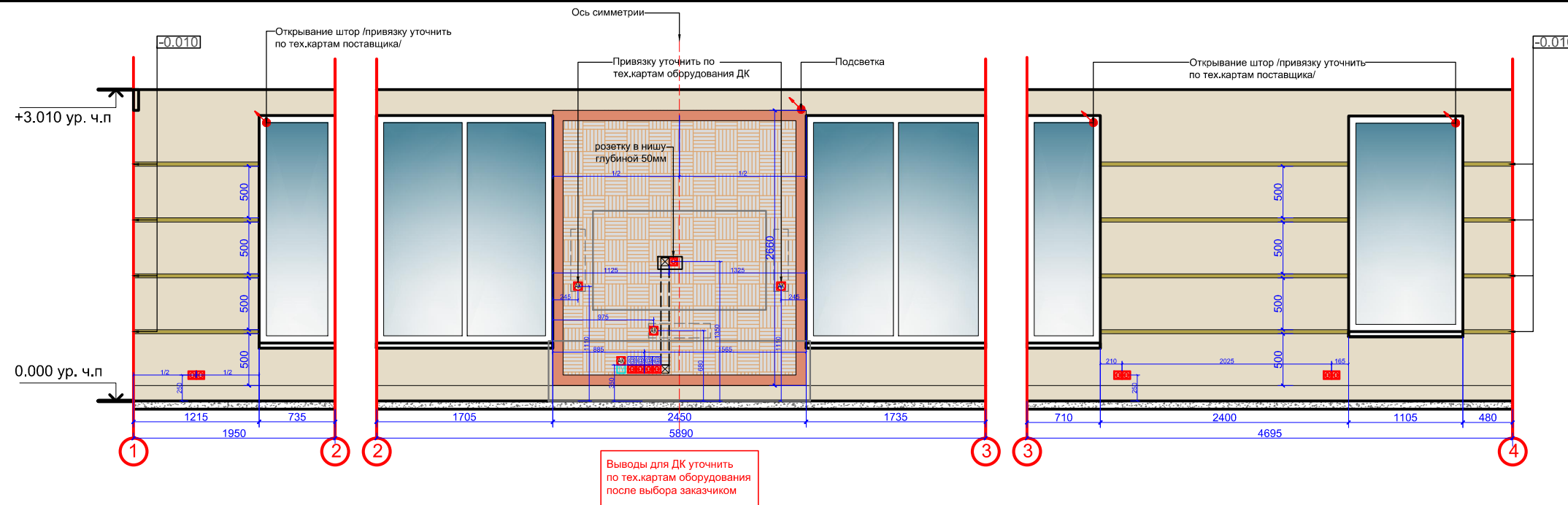
**Условные обозначения:**

	Покраска - 1	23.70 м2
	Кухонный фартук	2.70 м2
	Декоративный металлизированный профиль 40мм	4.00 п.м.
	Плинтус, а=150мм	6.00 п.м.

Материалы рассчитаны без учета запаса!



Должность	Фамилия	Дата	Подпись	<b>ЖК Сетунь</b>	Стадия	Лист	Листов
Архитектор					дп	22	32
Дизайнер					<b>ФУНДАМЕНТ</b> ГРУППА КОМПАНИЙ WWW.FUNDAMENT.RU (495) 788-08-08		
Заказчик							
Развертки стен. Кухня							

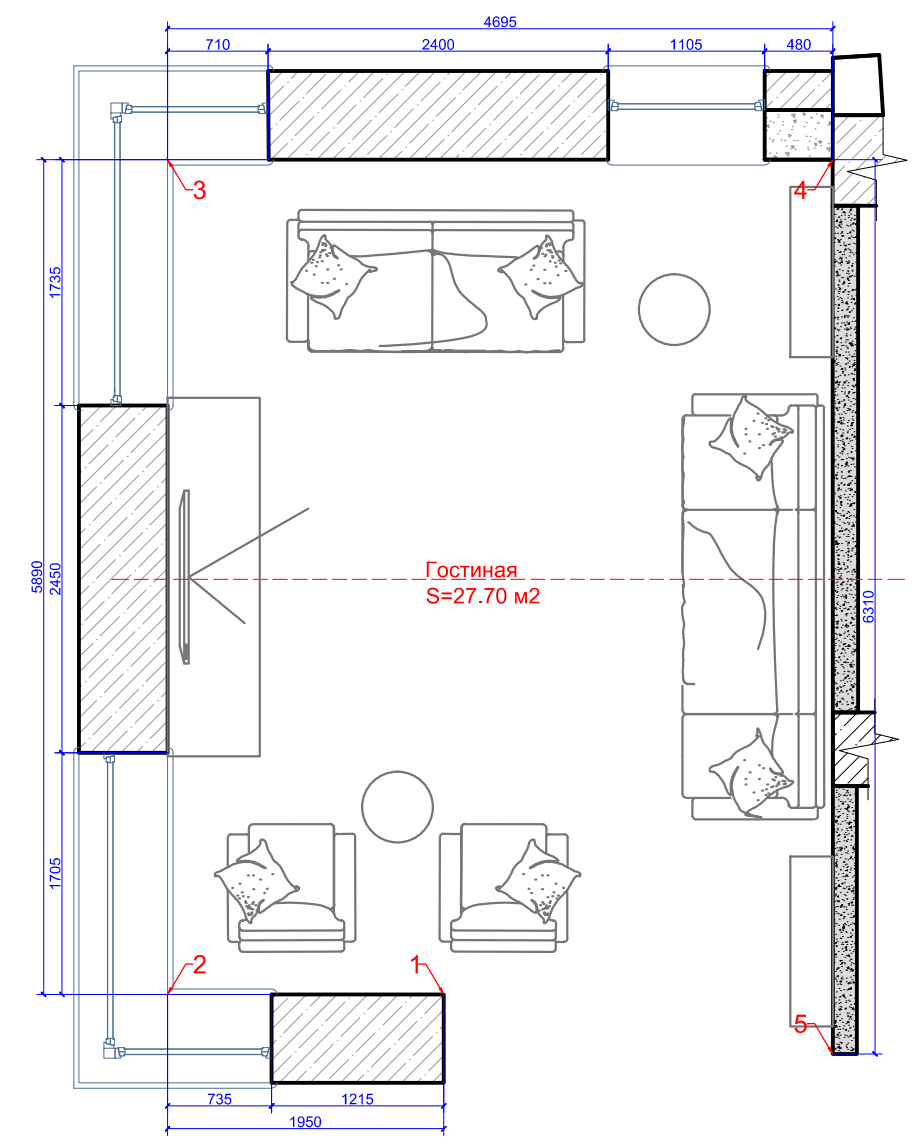
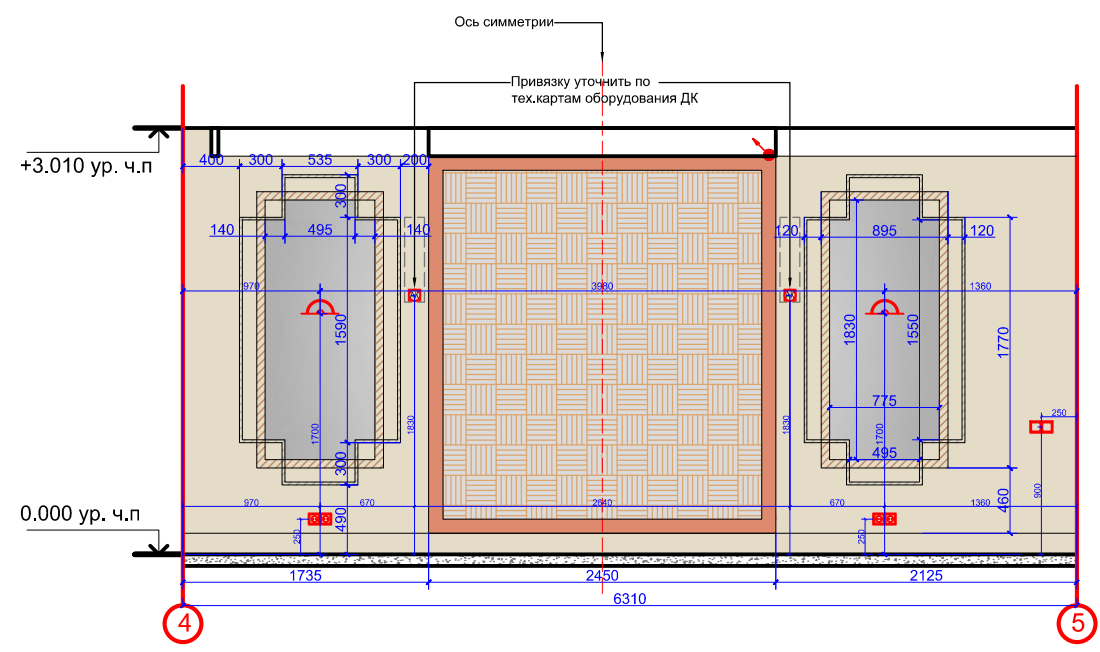


Выводы для ДК уточнить по тех.картам оборудования после выбора заказчиком

Отделочные материалы вы можете приобрести в салоне ГК Фундамент

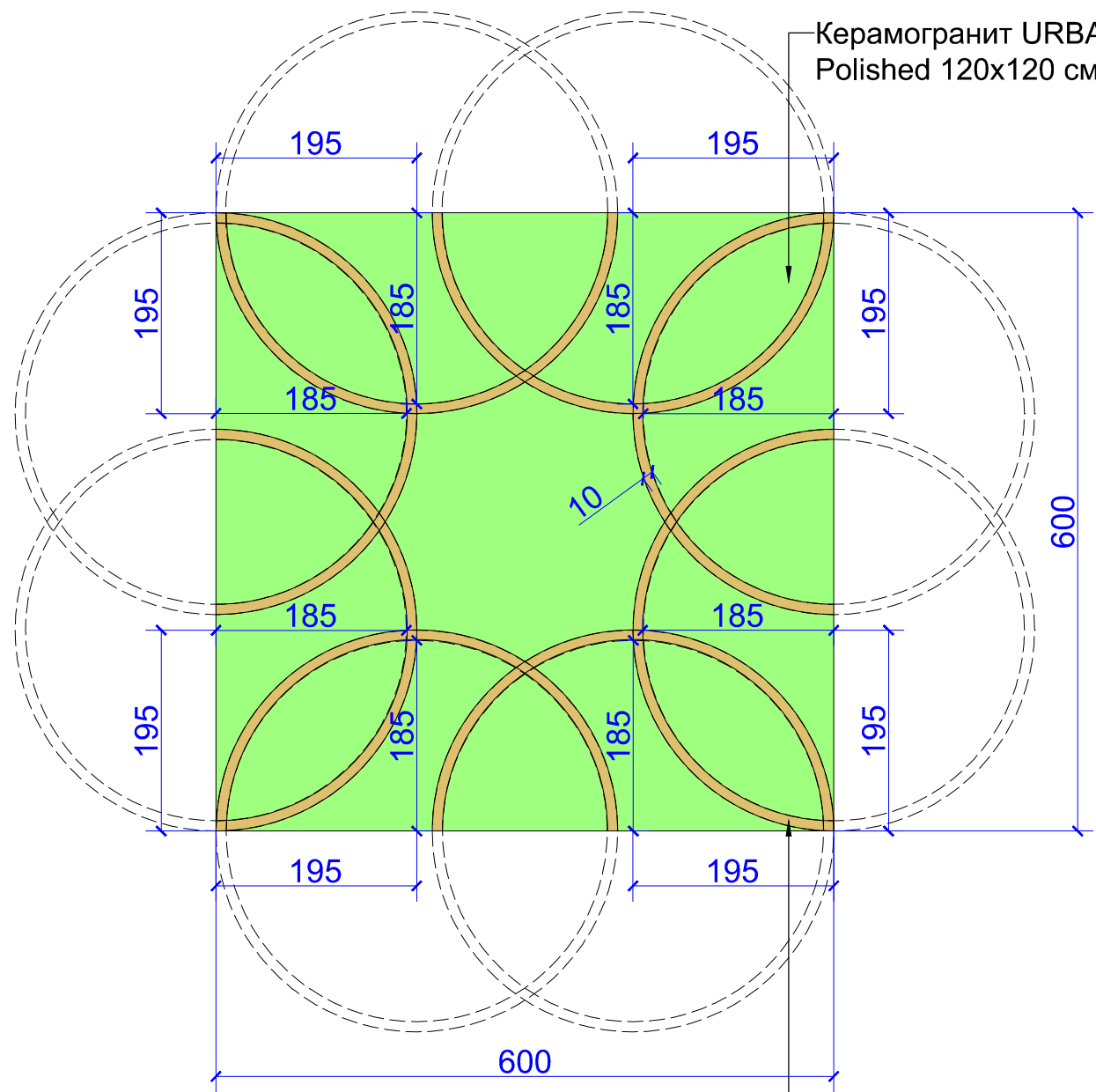
Условные обозначения:		
	Покраска - 1	28.90 м2
	Стеновая панель	13.30 м2
	Зеркало	2.70 м2
	Металлический профиль	17.00 п.м.
	Декоративный металлизированный профиль 40мм	12.00 п.м.
	Молдинг, а=20мм	14.00 п.м.
	Плинтус, а=150мм	19.00 п.м.

Материалы рассчитаны без учета запаса!



**ПРИМЕЧАНИЯ:**  
 Все размеры даны от уровня чистого пола 0,000 (монтаж выравнивающей стяжки и напольного покрытия)  
 Высота стяжки условно принята в 80 мм  
 Материалы рассчитаны без учета запаса  
 Размеры со \* (звездочкой) уточнить дополнительно  
 Красные размеры выдержать в чистоте  
 Выводы для ДК уточнить по тех.картам оборудования после выбора заказчиком

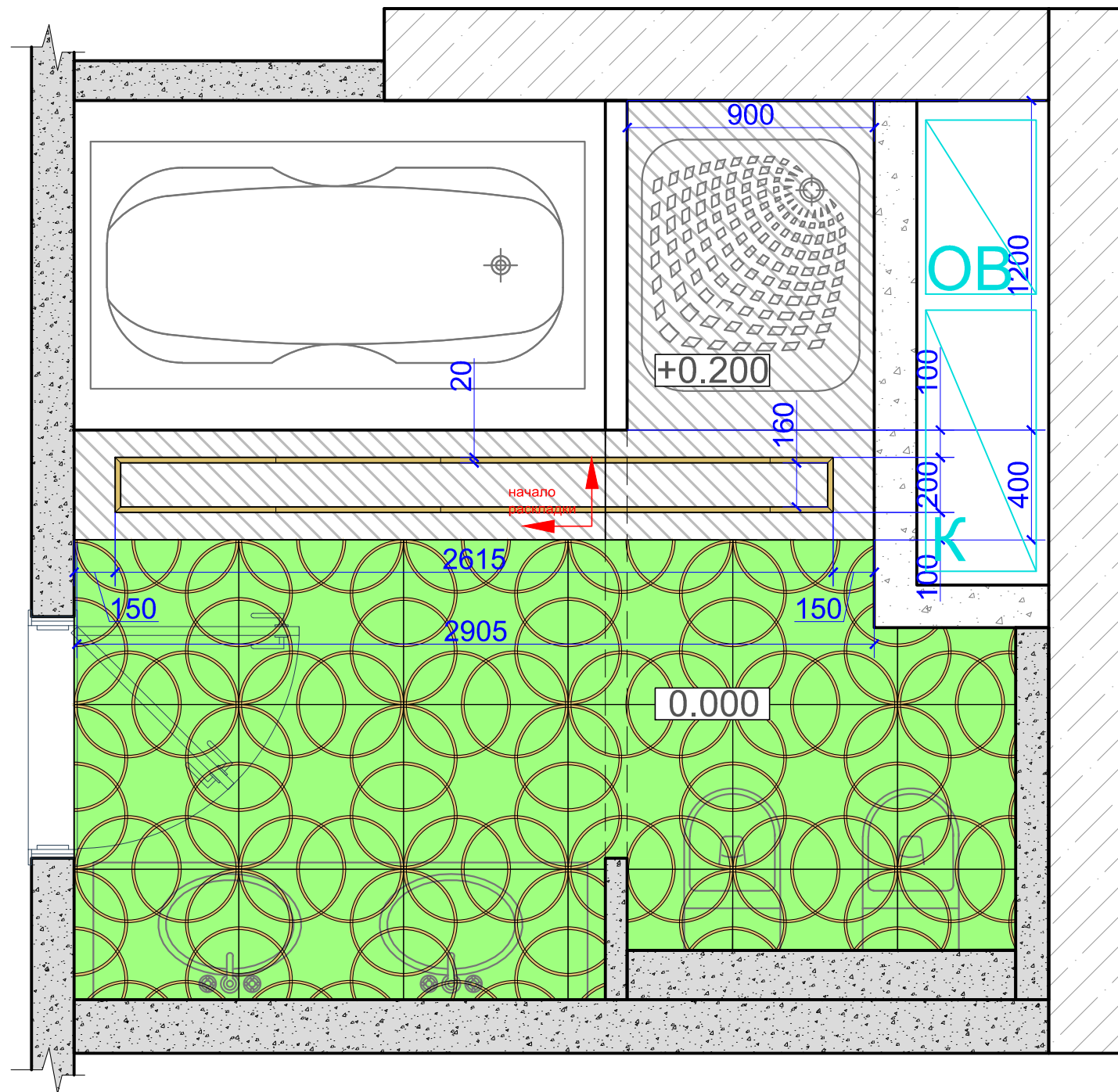
Должность	Фамилия	Дата	Подпись	ЖК Сетунь	Стадия	Лист	Листов
Архитектор					дп	23	32
Дизайнер					Развертки стен. Гостиная		
Заказчик							
					 WWW.FUNDAMENT.RU (495) 788-08-08		



Керамогранит URBATEK Xlight Kala White Polished 120x120 см

Керамогранит Aparici Ceramica Omega Gold 59.55 x 59.55 см

Отделочные материалы вы можете приобрести в салоне ГК Фундамент



**Условные обозначения:**

	Панно из керамогранита /нарезка/ см. раскладку плитки ванной	Спо полу 5.30 м2 18 шт.
	Керамогранит URBATEK Xlight Kala White Polished A 120x250 см	1 шт.
	Керамогранит URBATEK Xlight Kala White Polished B 120x250 см	1 шт.
	Керамогранит Aparici Ceramica Omega Gold 60x60 см нарезать плитками 1x60 см	5.70 п.м.

Материалы рассчитаны без учета запаса!








Должность	Фамилия	Дата	Подпись	<b>ЖК Сетунь</b>	Стадия	Лист	Листов
Архитектор					ДП	05	32
Дизайнер					Раскладка плитки. Ванная.		
Заказчик							
				<b>ФУНДАМЕНТ</b> ГРУППА КОМПАНИЙ WWW.FUNDAMENT.RU (495) 788-08-08			



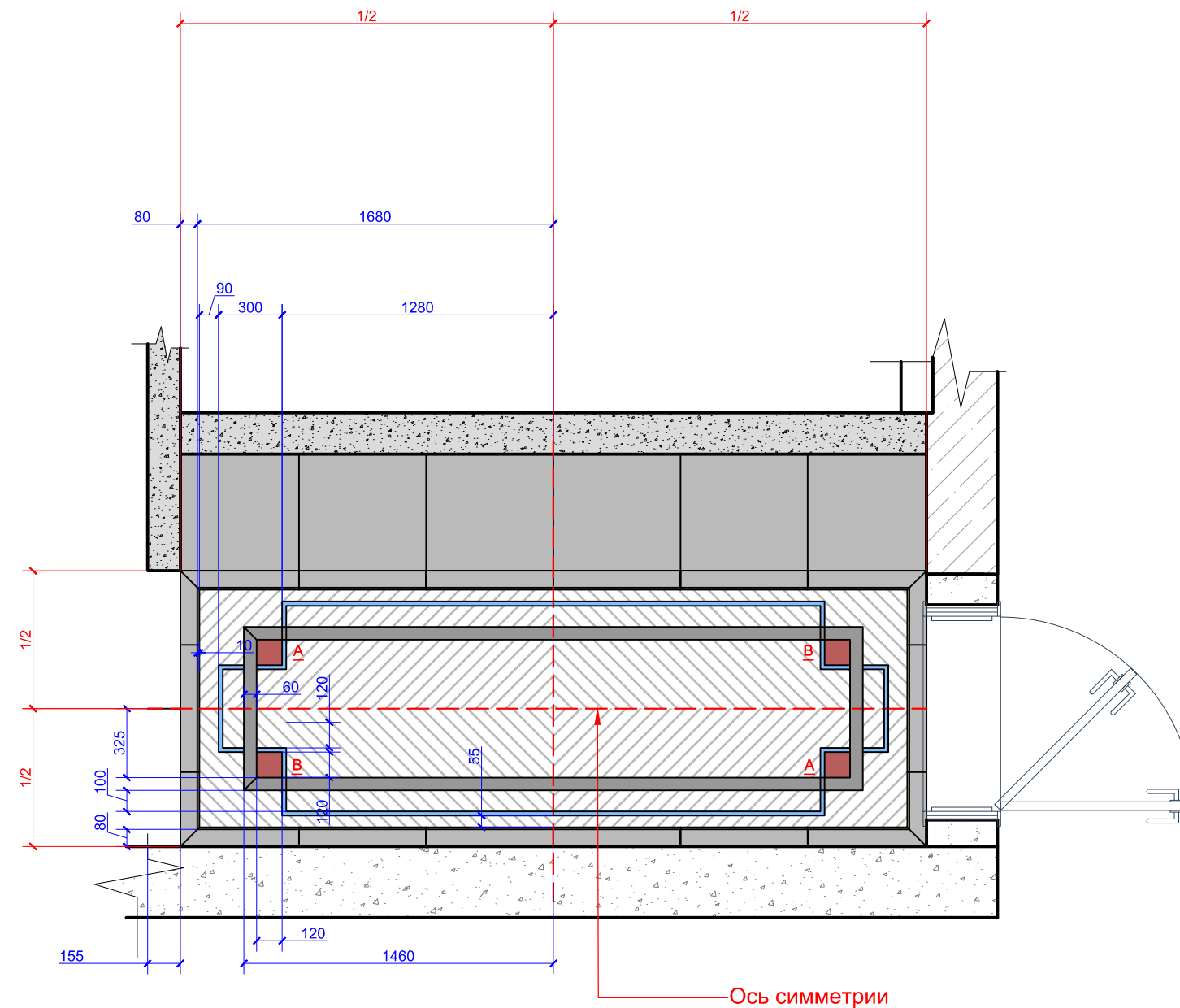
**ПРИМЕЧАНИЯ:**


Напольное покрытие смонтировать в один уровень во всех помещениях, если не указано иное  
Укладывать финишные напольные покрытия в один уровень, БЕЗ ПЕРЕПАДОВ. При заливке стяжки учесть, что финишные напольные покрытия имеют разную толщину  
Все материалы посчитаны без учета запаса  
В стыках различных напольных покрытий предусмотреть пробковый компенсатор, так же решить примыкание покрытий к приборам отопления  
Красные размеры выдержать в чистоте  
Размеры со \*(звездочкой) уточнить дополнительно  
Раскладка керамогранита/керамической плитки дана без учета шва.  
Площадь керамогранита/керамической плитки дана без учета на подрезку

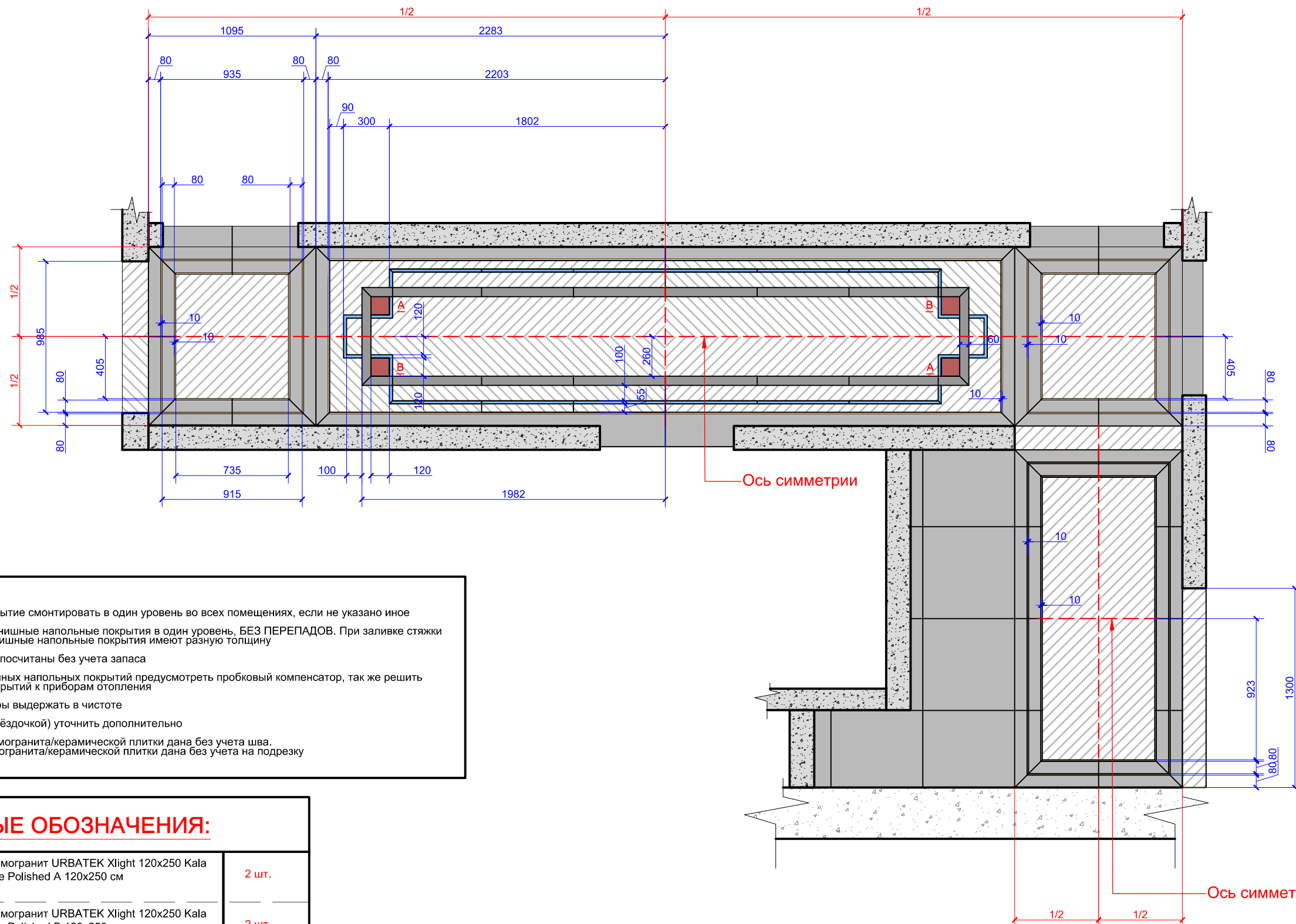
**УСЛОВНЫЕ ОБОЗНАЧЕНИЯ:**

	Керамогранит URBATEK Xlight 120x250 Kala White Polished A 120x250 см	2 шт.
	Керамогранит URBATEK Xlight 120x250 Kala White Polished B 120x250 см	2 шт.
	Керамогранит ATLAS CONCORDE MARVEL PRO Noir St. Laurent Ribbon 60x60 см нарезать плитками 3x60 см на бордюры	7.10 п.м.
	Керамогранит ATLAS CONCORDE MARVEL PRO Noir St. Laurent Ribbon 60x60 см нарезать плитками 6x60 см на бордюры	6.40 м2
	Керамогранит ATLAS CONCORDE MARVEL PRO Noir St. Laurent Ribbon 60x60 см	2.70 м2
	Керамогранит Aparici Ceramica Omega Gold 60x60 см нарезать плитками 1x60 см	9.00 п.м
	Керамогранит Aparici Ceramica Omega Gold 60x60 см нарезать плитками 12x12 см	4 шт.

Все материалы посчитаны без учета запаса



Должность	Фамилия	Дата	Подпись	<b>ЖК Сетунь</b>	Стадия	Лист	Листов
Архитектор					ДП	06	32
Дизайнер							
Заказчик							
План напольных покрытий. Детальный чертеж. Входная группа					 <b>ФУНДАМЕНТ</b> ГРУППА КОМПАНИЙ WWW.FUNDAMENT.RU (495) 788-08-08		



**ПРИМЕЧАНИЯ:**

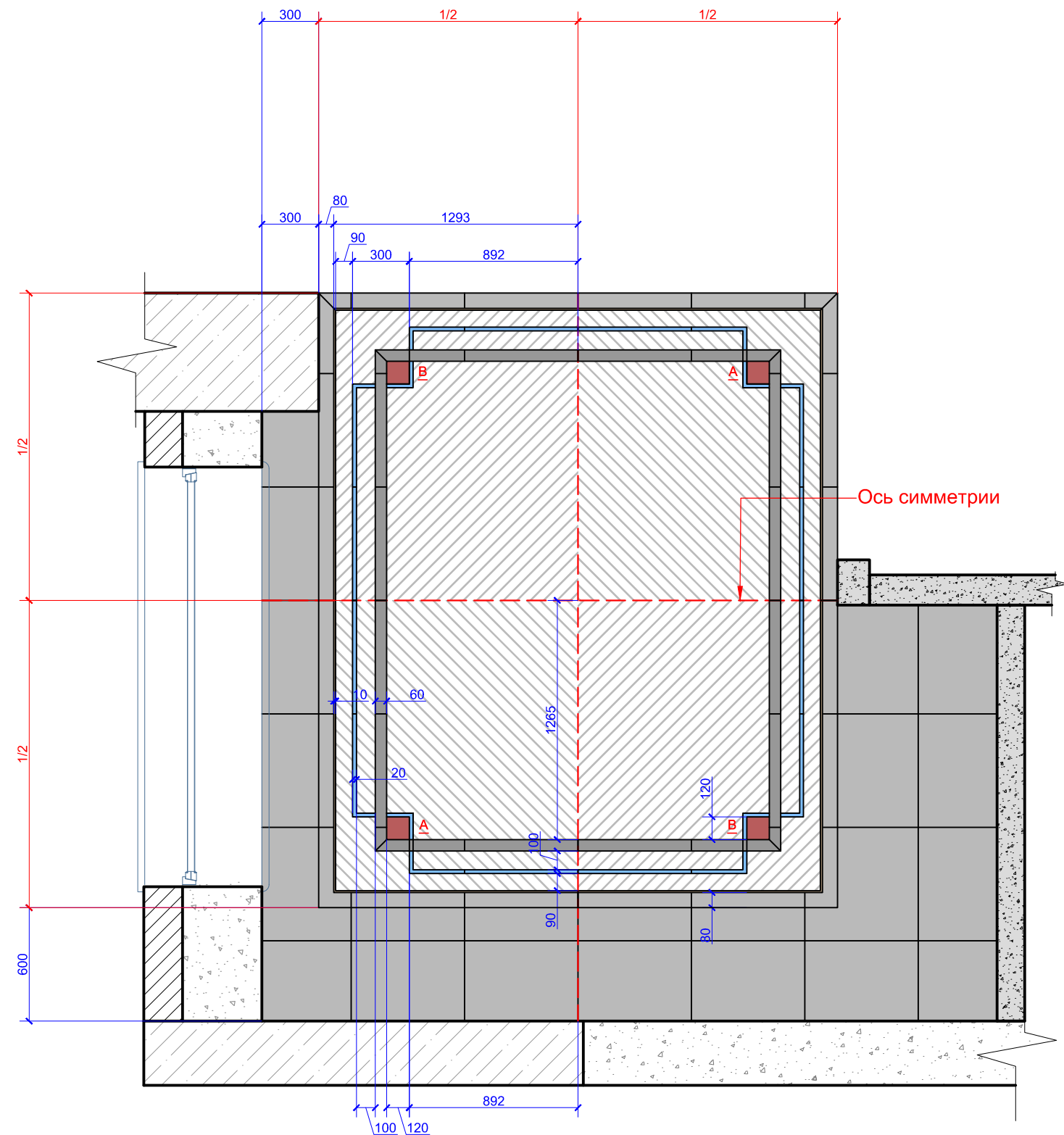
- Напольное покрытие смонтировать в один уровень во всех помещениях, если не указано иное
- Укладывать финишные напольные покрытия в один уровень, БЕЗ ПЕРЕПАДОВ. При заливке стяжки учесть, что финишные напольные покрытия имеют разную толщину
- Все материалы посчитаны без учета запаса
- В стыках различных напольных покрытий предусмотреть пробковый компенсатор, так же решить примыкание покрытий к приборам отопления
- Красные размеры выдержать в чистоте
- Размеры со \* (звездочкой) уточнить дополнительно
- Раскладка керамогранита/керамической плитки дана без учета шва. Площадь керамогранита/керамической плитки дана без учета на подрезку

**УСЛОВНЫЕ ОБОЗНАЧЕНИЯ:**

	Керамогранит URBATEK Xlight 120x250 Kala White Polished A 120x250 см	2 шт.
	Керамогранит URBATEK Xlight 120x250 Kala White Polished B 120x250 см	2 шт.
	Керамогранит ATLAS CONCORDE MARVEL PRO Noir St. Laurent Ribbon 60x60 см нарезать плитками 3x60 см на бордюры	9.80 п.м.
	Керамогранит ATLAS CONCORDE MARVEL PRO Noir St. Laurent Ribbon 60x60 см нарезать плитками 6x60 см на бордюры	9.20 п.м.
	Керамогранит ATLAS CONCORDE MARVEL PRO Noir St. Laurent Ribbon 60x60 см	5.40 м2
	Керамогранит Aparici Ceramica Omega Gold 60x60 см нарезать плитками 1x60 см	36.30 п.м.
	Керамогранит Aparici Ceramica Omega Gold 60x60 см нарезать плитками 12x12 см	4 шт.

Все материалы посчитаны без учета запаса

Должность	Фамилия	Дата	Подпись	<b>ЖК Сетунь</b>	Стадия	Лист	Листов
Архитектор					ДП	07	32
Дизайнер					<b>ФУНДАМЕНТ</b> ГРУППА КОМПАНИЙ WWW.FUNDAMENT.RU (495) 788-08-08		
Заказчик							
План напольных покрытий. Детальный чертеж. Холл							



**ПРИМЕЧАНИЯ:**

Напольное покрытие смонтировать в один уровень во всех помещениях, если не указано иное  
 Укладывать финишные напольные покрытия в один уровень, БЕЗ ПЕРЕПАДОВ. При заливке стяжки учесть, что финишные напольные покрытия имеют разную толщину  
 Все материалы посчитаны без учета запаса  
 В стыках различных напольных покрытий предусмотреть пробковый компенсатор, так же решить примыкание покрытий к приборам отопления  
 Красные размеры выдержать в чистоте  
 Размеры со \*(звездочкой) уточнить дополнительно  
 Раскладка керамогранита/керамической плитки дана без учета шва.  
 Площадь керамогранита/керамической плитки дана без учета на подрезку

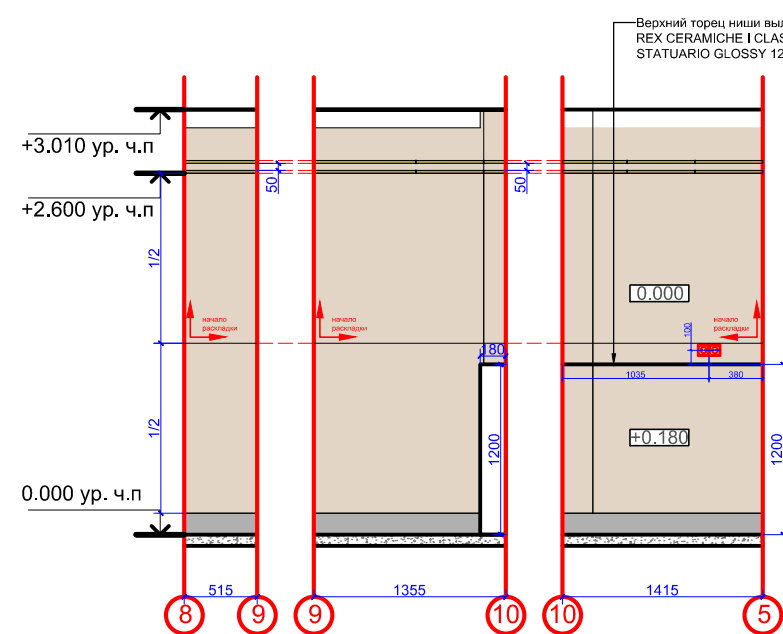
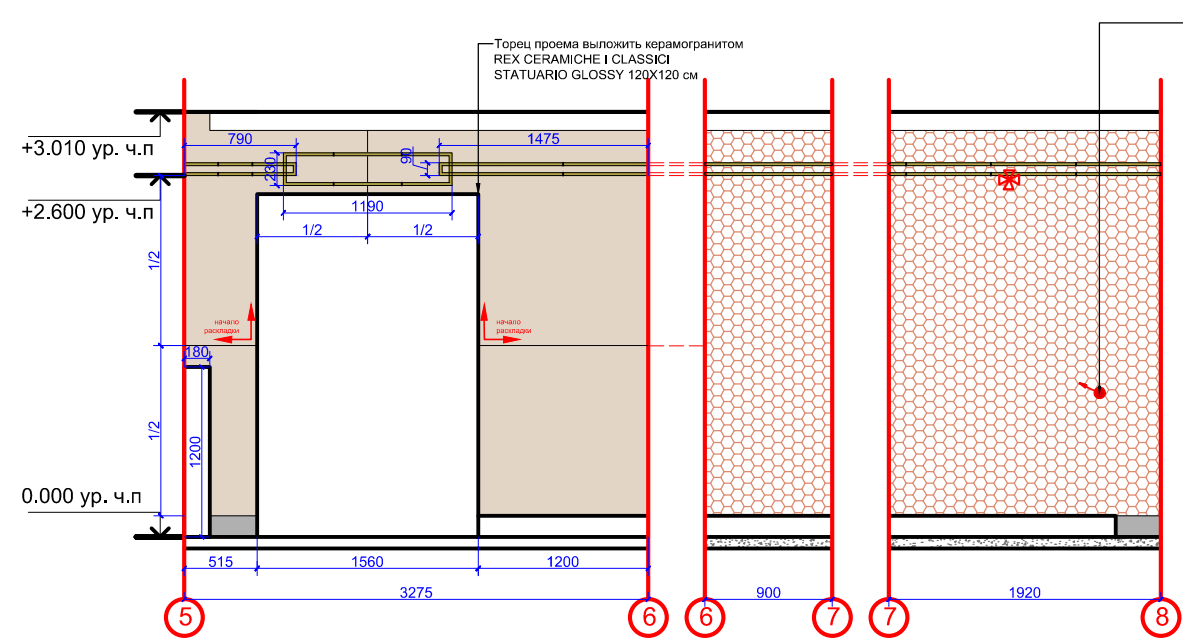
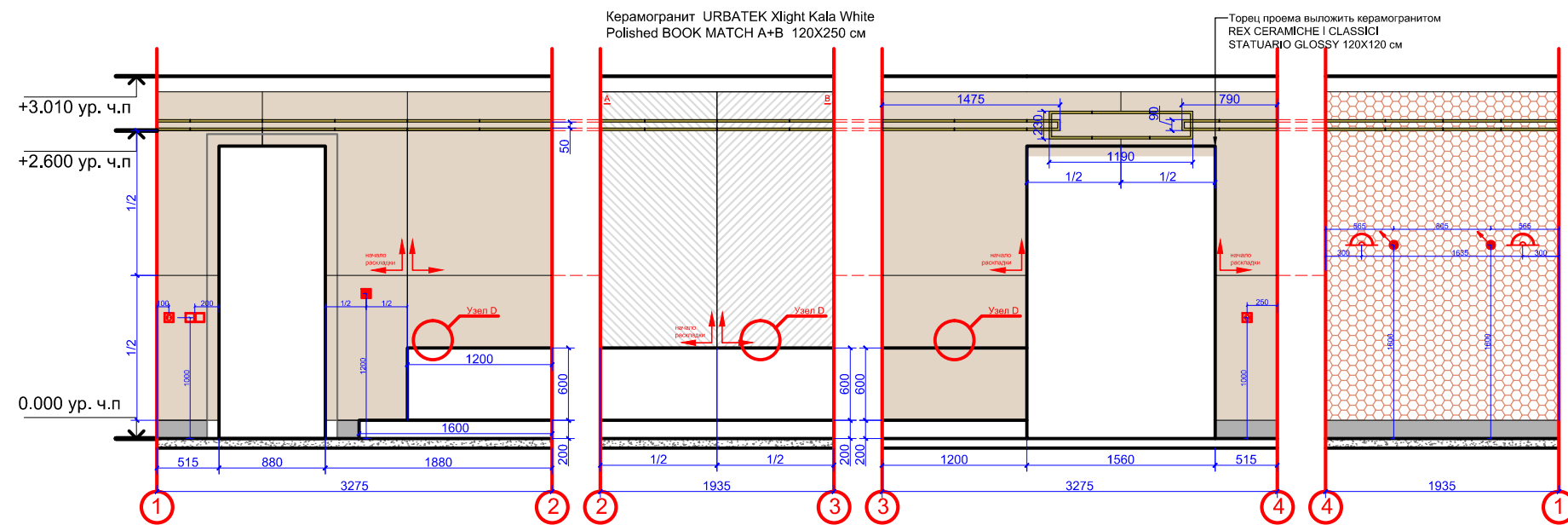
**УСЛОВНЫЕ ОБОЗНАЧЕНИЯ:**

	Керамогранит URBATEK Xlight 120x250 Kala White Polished A 120x250 см	2 шт.
	Керамогранит URBATEK Xlight 120x250 Kala White Polished B 120x250 см	2 шт.
	Керамогранит ATLAS CONCORDE MARVEL PRO Noir St. Laurent Ribbon 60x60 см нарезать плитками 3x60 см на бордюры	10.20 п.м.
	Керамогранит ATLAS CONCORDE MARVEL PRO Noir St. Laurent Ribbon 60x60 см нарезать плитками 6x60 см на бордюры	9.30 п.м.
	Керамогранит ATLAS CONCORDE MARVEL PRO Noir St. Laurent Ribbon 60x60 см	5.40 м2
	Керамогранит Aparici Ceramica Omega Gold 60x60 см нарезать плитками 1x60 см	11.40 п.м.
	Керамогранит Aparici Ceramica Omega Gold 60x60 см нарезать плитками 10x10 см	4 шт.

Все материалы посчитаны без учета запаса

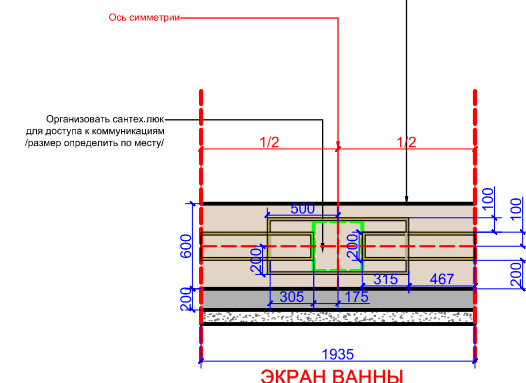
Должность	Фамилия	Дата	Подпись	ЖК Сетунь	Стадия	Лист	Листов
Архитектор					дп	08	32
Дизайнер					ФУНДАМЕНТ ГРУППА КОМПАНИЙ WWW.FUNDAMENT.RU (495) 788-08-08		
Заказчик							
План напольных покрытий. Детальный чертеж. Кухня							





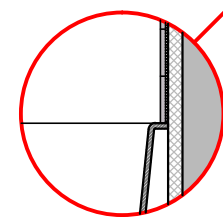
Эл. полотенцесушитель /привязку уточнить по тех.картам оборудования/

Верхний торец конструкции ванны выложить слэб из натурального камня /вырез ванны по тех. характеристикам после замера/



фасад и верхний торец конструкции для ванны выложить плиткой

**Узел D**



Узел примыкания борта ванны и керамической плитки

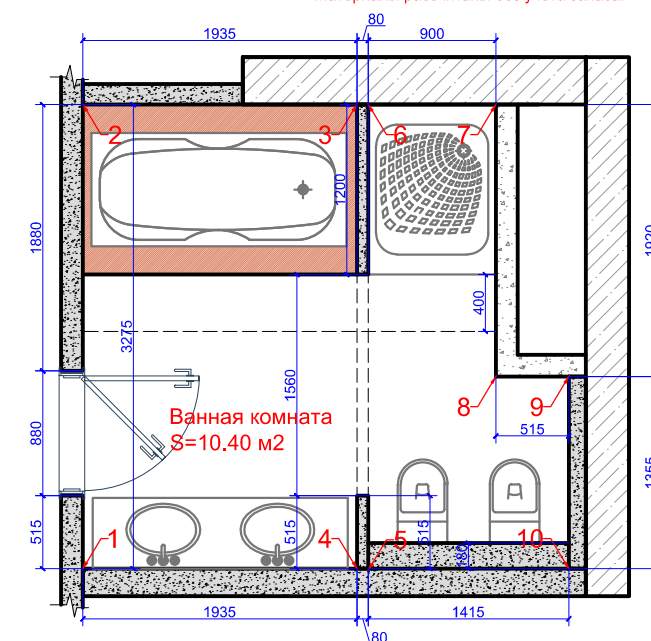
Ванну установить к черновой стене, плитку вести от борта ванны

Отделочные материалы вы можете приобрести в салоне ГК Фундамент

**Условные обозначения:**

	Керамогранит URBATEK Xlight Kala White Polished 120X120 см	26.90 м2
	Керамогранит URBATEK Xlight Kala White Polished BOOK MATCH A 120X250 см	1 шт.
	Керамогранит URBATEK Xlight Kala White Polished BOOK MATCH B 120X250 см	1 шт.
	Мозаика PORCELANOSA VICTORIAN ISLAND STAR WHITE MOSAICS	12.90 м2
	Слэб из натурального камня 193,5x120 см	1 шт.
	Плинтус ATLAS CONCORDE MARVEL PRO Noir St. Laurent Alzata 20x30.5 см	11.00 п.м.
	Керамогранит Aparici Ceramica Omega Gold 60x60 см нарезать плитками 1x60 см	47.60 п.м.

Материалы рассчитаны без учета запаса!



Ванная комната S=10.40 м2

**ПРИМЕЧАНИЯ:**

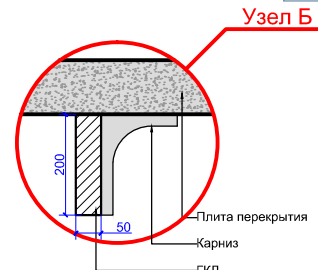
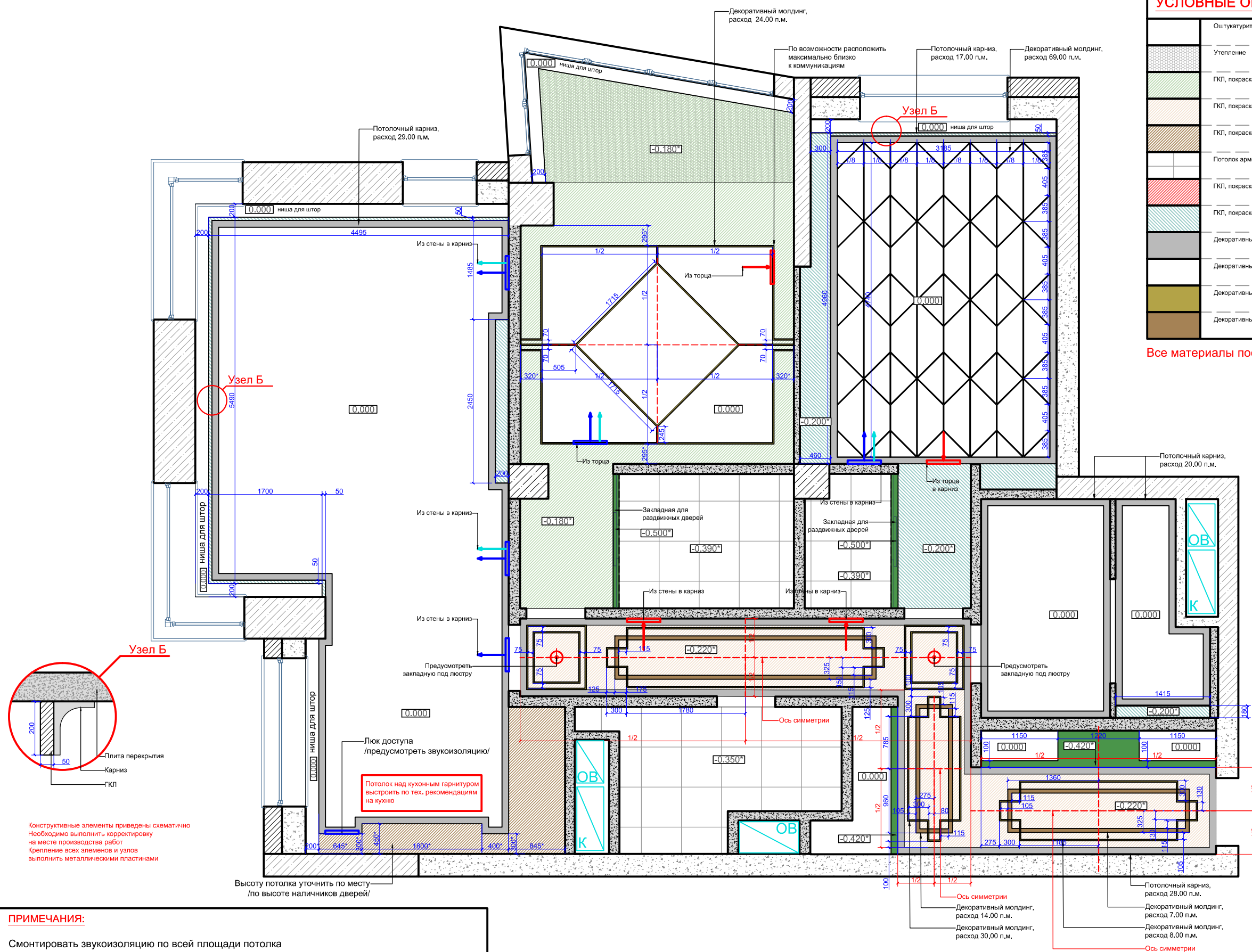
- Все размеры даны от уровня чистого пола 0.000 (монтаж выравнивающей стяжки и напольного покрытия)
- Высота стяжки условно принята в 80 мм
- Расположение электро- и сантех- выводов кухни уточнить по тех.картам поставщика оборудования
- Материалы рассчитаны без учета запаса
- Размеры со \* (звездочкой) уточнить дополнительно
- Красные размеры выдержать в чистоте
- В санузлах смонтировать ревизионные люки для доступа к коммуникациям
- Точное месторасположение уточнить по месту при согласовании с заказчиком
- Раскладка керамогранита/керамической плитки дана без учета шва.
- Площадь керамогранита/керамической плитки дана без учета на подрезку
- На углах плитку запилить под 45°

Должность	Фамилия	Дата	Подпись	<b>ЖК Сетунь</b>	Стадия	Лист	Листов
Архитектор					ДП	15	32
Дизайнер					<b>ФУНДАМЕНТ</b> ГРУППА КОМПАНИЙ WWW.FUNDAMENT.RU (495) 788-08-08		
Заказчик							
Раскладка плитки. Ванная комната							

Отделочные материалы вы можете приобрести в салоне ГК Фундамент

УСЛОВНЫЕ ОБОЗНАЧЕНИЯ:	
	Оштукатурить, окрасить (-0.000)
	Утепление
	ГКЛ, покраска (-0.180)
	ГКЛ, покраска (-0.220)
	ГКЛ, покраска (-0.250)
	ГКЛ, покраска (-0.390)
	ГКЛ, покраска (-0.200)
	Декоративный потолочный карниз 94.00 п.м.
	Декоративный потолочный молдинг, a=10мм 69 п.м.
	Декоративный потолочный молдинг, a=20мм 62 п.м.
	Декоративный потолочный молдинг, a=60мм 21 п.м.

Все материалы посчитаны без учета запаса



Конструктивные элементы приведены схематично  
Необходимо выполнить корректировку на месте производства работ  
Крепление всех элементов и узлов выполнить металлическими пластинами

**ПРИМЕЧАНИЯ:**  
Смонтировать звукоизоляцию по всей площади потолка  
За отчетную отметку потолка 0.000 в проекте условно принята отметка низа плиты перекрытия  
Уровень 0.000 оштукатурить и покрасить  
Высота потолка взята с учетом того, что плита перекрытия смонтирована в уровень  
Размеры со \* (звездочкой) уточнить дополнительно  
Красные размеры выдержать в чистоте!  
**См. совместно с инженерным проектом вентиляции и кондиционирования!**

Должность	Фамилия	Дата	Подпись	ЖК Сетунь	Стадия	Лист	Листов
Архитектор					План потолков	ДП	10
Дизайнер				<b>ФУНДАМЕНТ</b> ГРУППА КОМПАНИЙ WWW.FUNDAMENT.RU (495) 788-08-08			
Заказчик							








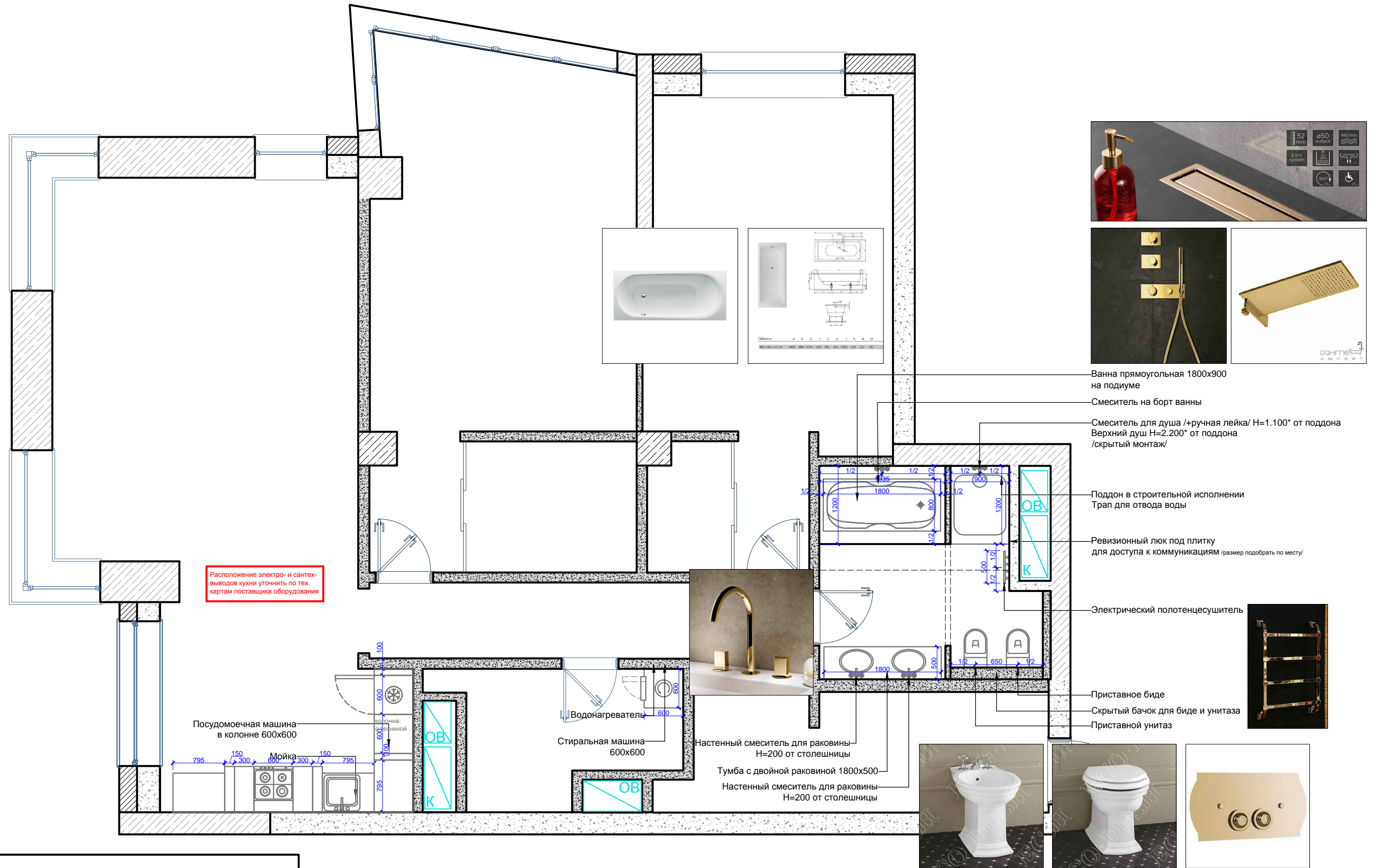
**ВЕДОМОСТЬ ОТДЕЛКИ ПОМЕЩЕНИЙ:**

№	Наименование помещения	Периметр помещения (п.м)	Пол		Потолок		Стены		Радиаторы	Кондиционеры	Окна
			Площадь (м2)	Вид отделки	Площадь (м2)	Вид отделки	Площадь (м2)	Вид отделки			
1	Входная группа	10.70	6.70	Керамогранит/керамическая плитка (кв.м.) Плинтус (п.м.)	3.70	ГКЛ, покраска, белый (кв.м.) -0.220 ГКЛ, покраска, белый (кв.м.) -0.420 Штукатурка, покраска, белый (кв.м.) -0.000 Дек.карниз (п.м.) Дек.молдинг (п.м.)	27.50	Черновая штукатурка (кв.м.) Покраска - 1 (кв.м.) Гипсовое панно (кв.м.) Зеркало (кв.м.) Дек.молдинг (п.м.) Декоративный профиль (п.м.)			
			4.00		1.10		21.80				
					1.90		1.50				
					28.00		1.80				
					15.00		38.00				
		8.00									
2	Холл	23.20	12.90	Керамогранит/керамическая плитка (кв.м.) Плинтус (п.м.)	12.30	ГКЛ, покраска, белый (кв.м.) -0.220 Штукатурка, покраска, белый (кв.м.) -0.000 Дек.молдинг (п.м.)	56.40	Черновая штукатурка (кв.м.) Покраска - 1 (кв.м.) Гипсовое панно (кв.м.) Дек.молдинг (п.м.) Декоративный профиль (п.м.)			
			13.00		1.80		42.50				
					44.00		5.30				
							23.00				
		30.00									
3	Детская комната	25.90	25.00	Доска (кв.м.) Плинтус (п.м.)	17.30	Штукатурка, покраска, белый (кв.м.) -0.000 ГКЛ, покраска, белый (кв.м.) -0.200 Потолок армстронг (кв.м.) -0.390 Дек.карниз (п.м.) Дек.молдинг (п.м.)	73.20	Черновая штукатурка (кв.м.) Покраска - 2 (кв.м.) Обои - 1 (кв.м.)			
			15.00		4.90		11.60				
					2.50		53.60				
					17.00						
					69.00						
4	Ванная комната	13.70	9.90	Гидроизоляция (кв.м.) Теплый пол (кв.м.) Керамогранит/керамическая плитка (кв.м.)	9.70	Штукатурка, покраска вл., белый (кв.м.) -0.000 Дек.карниз (п.м.)	51.50	Черновая штукатурка (кв.м.) Керамическая плитка (кв.м.) Мозаика (кв.м.) Слэб из натурального камня (шт.)			
			4.50		20.00		32.50				
			7.40				12.90				
							1				
5	Спальня	23.80	5.20	Гидроизоляция (кв.м.) Доска (кв.м.) Теплый пол (кв.м.) Плинтус (п.м.)	11.60	Штукатурка, покраска, белый (кв.м.) -0.000 Утепление (кв.м.) ГКЛ, покраска, белый (кв.м.) -0.180 Дек.молдинг (п.м.)	60.00	Черновая штукатурка (кв.м.) Дек. штукатурка - 1 (кв.м.) Дек. панно (кв.м.) Обои - 2 (кв.м.) Дек.молдинг (п.м.)			
			26.20		5.20		40.80				
			5.30		15.00		7.10				
			23.00		24.00		7.10				
							59.00				
6	Гардеробная 1	7.40	5.30	Доска (кв.м.)	5.30	Потолок армстронг (кв.м.) -0.390	23.00	Черновая штукатурка (кв.м.) Покраска - 3 (кв.м.)			
							19.40				
7	Хоз.комната	12.40	6.50	Керамогранит/керамическая плитка (кв.м.) Плинтус (п.м.)	6.50	Потолок армстронг (кв.м.) -0.350	56.10	Черновая штукатурка (кв.м.) Покраска - 4 (кв.м.)			
			3.00				30.90				
8	Кухня	15.50	13.40	Гидроизоляция (кв.м.) Теплый пол (кв.м.) Керамогранит/керамическая плитка (кв.м.) Плинтус (п.м.)	10.40	Штукатурка, покраска, белый (кв.м.) -0.000 ГКЛ, покраска, белый (кв.м.) по высоте дв.наличника	30.40	Черновая штукатурка (кв.м.) Покраска - 1 (кв.м.) Фартук (кв.м.) Декоративный профиль (п.м.)			
			7.80		3.00		23.70				
			13.40				2.70				
			6.00				4.00				
9	Гостиная	21.20	27.70	Доска (кв.м.) Плинтус (п.м.)	27.00	Штукатурка, покраска, белый (кв.м.) -0.000 ГКЛ, покраска, белый (кв.м.) -0.200 Дек.карниз (п.м.)	44.90	Черновая штукатурка (кв.м.) Покраска - 1 (кв.м.) Стеновая панель (кв.м.) Зеркало (кв.м.) Дек.молдинг (п.м.) Декоративный профиль (п.м.)			
			19.00		0.70		28.90				
					29.00		13.30				
							2.70				
		26.00									
		17.00									

**ПРИМЕЧАНИЯ:**

Объем материалов рассчитан на высоту потолка 3010 мм без учета запаса  
 При заказе повторно рассчитать количество элементов у поставщика  
 Оконные откосы оштукатурить и покрасить  
 Все необходимые материалы Вы сможете приобрести в отделе снабжения ГК "Фундамент"  
 Систему вентиляции и кондиционирования развести согласно инженерному проекту

Должность	Фамилия	Дата	Подпись	<b>ЖК Сетунь</b>	Стадия	Лист	Листов
Архитектор					дп	24	32
Дизайнер					 ФУНДАМЕНТ ГРУППА КОМПАНИЙ WWW.FUNDAMENT.RU (495) 788-08-08		
Заказчик							
				Ведомость отделки помещений			



Расположение электро- и сантех- выводов кухни уточнить по тех. картам поставщика оборудования

Посудомоечная машина в колонне 600x600

Мойка

Водонагреватель

Стиральная машина 600x600

Настенный смеситель для раковины Н=200 от столешницы

Тумба с двойной раковиной 1800x500


Настенный смеситель для раковины Н=200 от столешницы

- Ванна прямоугольная 1800x900 на подиуме
- Смеситель на борт ванны
- Смеситель для душа /ручная лейка/ Н=1.100\* от поддона
- Верхний душ Н=2.200\* от поддона /скрытый монтаж/
- Поддон в строительной исполнении Трап для отвода воды
- Ревизионный люк под плитку для доступа к коммуникациям /размер подобрать по месту/
- Электрический полотенцесушитель
- Приставное биде
- Скрытый бак для биде и унитаза
- Приставной унитаз



**ПРИМЕЧАНИЯ:**


При монтаже сантехнического оборудования см. тех. карты поставщика  
Установить запорную арматуру ХВС и ГВС в шахту ВК и установить счетчики, фильтра, редуктора и аквасторож (система протечки воды). При необходимости применить сварочные работы  
Все необходимые коммуникации вывести в зону ревизионного люка  
Расположение электро- и сантех- выводов кухни уточнить по тех.картам поставщика оборудования

Должность	Фамилия	Дата	Подпись	ЖК Сетунь	Стадия	Лист	Листов
Архитектор						ДП	14
Дизайнер							
Заказчик							
				План привязки сантехнического оборудования	 <p>ФУНДАМЕНТ ГРУППА КОМПАНИЙ WWW.FUNDAMENT.RU (495) 788-08-08</p>		

№	Фото	Товар	5		Fantini Внутренняя часть для термостатического смесителя	9		Fantini VENEZIA Наборный смеситель для ванны Золото Плюс	13		Полотенцесушитель электрический Margaroli Concerto 832 золото	17		Devon Westminister Сиденье для унитаза из мдф, цвет: белый лакированный/петл и золото светлое (микрوليфт) (рубли)	21		BETTE Select Ванна с шумоизоляцией 180x80x42, с покрытием GLASUR PLUS цвет белый (рубли)
1		Fantini ручка VENEZIA Золото Плюс	6		Fantini VENEZIA Двойной верхний душ (Дождь/Водопад) Золото плюс	10		Fantini VENEZIA Смеситель на 1 отверстие для биде Золото Плюс	14		TECE Дренажный канал прямой с гидроизоляцией Seal System под укладку плиткой 800 мм	18		Devon Westminister Биде напольное (56x36 см) с 1 отверстием под смеситель, цвет: белый (рубли)	22		BETTE Ножки для ванны (комплект) (рубли)
2		Fantini VENEZIA смеситель из стены для раковины Золото Плюс	7		Fantini Внутренняя часть для двойного верхнего душа	11		Fantini Внутренняя часть для смесителя на биде	15		Boheme Кнопка для инсталляции, латунь, Impregiale (рубли)	19		Смывной бачок скрытого монтажа Gebert Sigma UP320 для унитазов (рубли)	23		SANIT 837 слив-перелив Push-Push с жесткой переливной трубкой стандартной длины, с сифоном и отводом диаметром 40/50мм, хро (рубли)
3		Fantini Внутренняя часть для смесителя из стены	8		Fantini Душевой набор Золото плюс	12		Fantini Сифон бутылочный для раковины и биде Золото плюс	16		Devon Westminister Унитаз напольный пристенный (54,5x36,5см) для встроенного бачка, горизонтальный выпуск, цвет: белый (рубли)	20		Отвод Gebert (рубли)	24		Lineatre Londra Дверь в проём 90 см ручки и профиль золото
4		Fantini VENEZIA Термостатический встраиваемый смеситель для душа, 3/4" 3 выпуска Золото плюс															

**ПРИМЕЧАНИЯ:**

При монтаже сантехнического оборудования см. тех. карты поставщика  
Установить запорную арматуру ХВС и ГВС в шахту ВК и установить счетчики, фильтра, редуктора и аквааруж (система протечки воды). При необходимости применить сварочные работы  
Все необходимые коммуникации вывести в зону ревизионного люка  
Расположение электро- и сантех- выводов кухни уточнить по тех.картам поставщика оборудования

Должность	Фамилия	Дата	Подпись	ЖК Сетунь	Стадия	Лист	Листов
Архитектор					ДП	15	
Дизайнер					 <b>ФУНДАМЕНТ</b> ГРУППА КОМПАНИЙ WWW.FUNDAMENT.RU (495) 788-08-08		
Заказчик							
Подбор сантехнического оборудования							















































































































